



stepnova

54° 19' 50" N  
10° 07' 40" E

Mis 2002 0,5° E + 0,1° (E)  
→ 2012 4,5° E

# Was ist neu? Reha-Update

verfügbar ab dem 01.09.2016



---

## Was ist neu?

### Reha-Update (4.39)

---

**Hier ist das lang angekündigte Reha-Update mit dem wir Nutzern der Basic- und Professional Edition kostenlos 2 neue Dokumentationsbereiche zur Verfügung stellen. Mit diesem Update ist es endlich möglich innerhalb einer Software die eM@w-Schnittstelle zu bedienen, ein ICF-basiertes Screening<sup>1</sup> abzubilden sowie LBR-Leistungen<sup>2</sup> für die Deutsche Rentenversicherung zu erfassen.**

**Wir haben uns hierzu die aktuellsten Kataloge der WHO (World Health Organisation) sowie der DRV (Deutsche Rentenversicherung) besorgt und in stepnova hinterlegt. Aus diesen Katalogen können Sie Ihre eigenen Zusammenstellungen erzeugen und Ihren Produkttypen zuordnen. Mehr hierzu, wie auch zur Dokumentation und Ausgabe, erfahren Sie ausführlich auf den folgenden Seiten.**

**Wenn Sie noch mehr erfahren möchten, melden Sie sich einfach über unser Kundenportal zur kostenlosen Online-Präsentation am 06.09.2016 an:**

**<https://kundenportal.ergovia.de/veranstaltungen/uebersicht/>**

---

<sup>1</sup> ICF = International Classification of Functioning, Disability and Health

<sup>2</sup> LBR = Leistungsklassifikation für die berufliche Rehabilitation

---

# 1. Katalogeditor für LBR- und ICF-Dokumentation

---

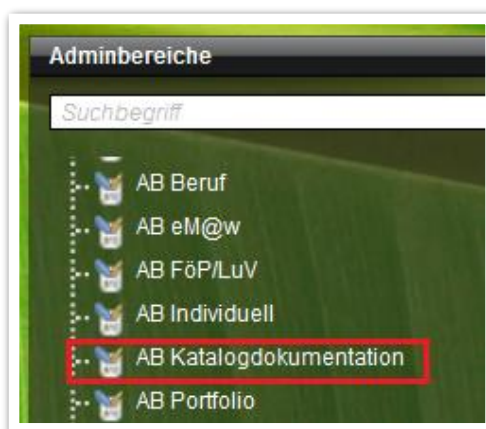
Auf vielfachen Wunsch bieten wir mit diesem Update die Möglichkeit in stepnova ein ICF basiertes Screening abzubilden sowie LBR-Leistungen für Teilnehmer zu erfassen. Das Wechseln in unterschiedliche Systeme und doppelte Dokumentationen haben damit ein Ende!

**Beide Funktionen stehen Ihnen in der Basic Edition sowie Professional Edition von stepnova zur Verfügung. Es entstehen Ihnen keine zusätzlichen Kosten. Wir haben die Features jedoch standardmäßig ausgeblendet, so dass der stepnova-Admin entscheiden kann, ob und wem diese Bereiche freigeschaltet werden sollen.**

## 1.1 Freigaben im Bereich Administration

Den *Katalogeditor* finden Sie in den Adminbereichen.


Um den Arbeitsbereich *ICF-Screening* freizugeben, wählen Sie den Adminbereich *AB\_Katalogdokumentation*.



---

Bereich Administration/  
Themeninsel  
Adminbereiche

Mit der neutralen Bezeichnung *Katalogdokumentation* lassen wir uns die Möglichkeit offen, perspektivisch weitere Kataloge einzubinden und den Eingabebereich entsprechend zu erweitern. Damit Sie sich und Ihre Kolleginnen und Kollegen im Hauptmenü schneller zurechtfinden, haben wir den Arbeitsbereich für Sie bereits umbenannt in *ICF-Screening*.




---

Bereich Administration/  
Sichtbarkeiten

Für die LBR-Dokumentation ist zusätzlich zum Katalogeditor keine weitere Freigabe im Bereich Administration erforderlich. Nähere Informationen finden Sie in Kapitel 2 und 3.

### 1.2 ICF-Gesamtkatalog einsehen und neue Zusammenstellungen erzeugen

Über den neuen Katalogeditor haben Sie Zugriff auf den aktuellen ICF-Katalog der WHO. Passen Sie diesen Katalog Ihren Bedürfnissen an, indem Sie eigene Zusammenstellungen anlegen. Ähnlich wie die Berufeliste im Bereich Administration nur viel komfortabler.



Hauptmenü/  
Editoren

Wählen Sie im Feld *Zusammenstellung* den ICF-Katalog aus.

**Zusammenstellung**

ICF: Gesamtkatalog
▼
📄

**Katalogabschnitt**

Alle Abschnitte
▼

**Sie sind hier: ICF**

Der Gesamtkatalog kann nicht bearbeitet werden. Bitte legen Sie eine eigene Zusammenstellung an.

#	Titel
	<b>1.1.1 Globale mentale Funktionen(b110–b139)</b>
b117	Funktionen der Intelligenz
b122	Globale psychosoziale Funktionen
b139	Globale mentale Funktionen, anders oder nicht näher bezeichnet
<b>b110</b>	<b>1.1.1.1 Funktionen des Bewusstseins</b>
b1100	Bewusstseinszustand
b1101	Kontinuität des Bewusstseins
b1102	Qualität des Bewusstseins
b1108	Funktionen des Bewusstseins, anders bezeichnet
b1109	Funktionen des Bewusstseins, nicht näher bezeichnet
<b>b114</b>	<b>1.1.1.2 Funktionen der Orientierung</b>
b1140	Orientierung zur Zeit
b1141	Orientierung zum Ort
b1148	Funktionen der Orientierung, anders bezeichnet

Katalogeditor

Nutzen Sie die Auswahl der Abschnitte oder die Katalogsuche, um sich schneller zu-  
recht zu finden.

Katalogeditor

**Katalogabschnitt**

Alle Abschnitte

Alle Abschnitte

- 1 Klassifikation der Körperfunktionen
- 1.1 Kapitel 1: Mentale Funktionen
- 1.1.1 Globale mentale Funktionen(b110–b139)
- 1.1.1.1 Funktionen des Bewusstseins
- 1.1.1.2 Funktionen der Orientierung
- 1.1.1.2.1 Orientierung zur Person
- 1.1.1.3 Funktionen von Temperament und Persönlichkeit
- 1.1.1.4 Funktionen der psychischen Energie und des Antriebs

**Zusammenstellung** **Katalogabschnitt**

ICF: Gesamtkatalog

**Sie sind hier: ICF > Klassifikation der Körperfunktionen > Kapitel 1: Mentale Funktionen > Globale**

Der Gesamtkatalog kann nicht bearbeitet werden. Bitte legen Sie eine eigene Zusammenstellung an.

#	Titel
<b>b1142</b>	<b>1.1.1.2.1 Orientierung zur Person</b>
b11420	Orientierung zum eigenen Selbst
b11421	Orientierung zu anderen Personen
b11428	Orientierung zu Personen, anders bezeichnet
b11429	Orientierung zu Personen, nicht näher bezeichnet

**Zusammenstellung** **Katalogabschnitt**

ICF: Gesamtkatalog

**Sie sind hier: ICF**

Der Gesamtkatalog kann nicht bearbeitet werden. Bitte legen Sie eine eigene Zusammenstellung an.

#	Titel
<b>b122</b>	<b>1.1.1 Globale mentale Funktionen(b110–b139)</b> Globale psychosoziale Funktionen

Um den Katalog auf Ihre Bedürfnisse anzupassen, legen Sie eine oder mehrere eigene Zusammenstellungen an.



Katalogeditor/  
Neumenu

Wählen Sie im Modaldialog *Zusammenstellung* den Katalog aus, aus dem Sie eine Zusammenstellung erstellen möchten. Führen Sie mehrere Maßnahmen durch, die die Nutzung unterschiedlicher ICF-Items erfordern? Dann ordnen Sie Ihre Zusammenstellung doch einfach dem entsprechenden Produkttypen zu. Damit hat jeder Mitarbeiter die für seine Maßnahme passenden Items.

A screenshot of a modal dialog box titled 'Zusammenstellung'. It contains several input fields: 'Katalog \*' with a dropdown menu showing 'ICF'; 'Quelle' with a dropdown menu showing a red triangle; 'Bezeichnung \*' with a text field containing 'Eigene Zusammenstellung'; and 'Zuordnung' with a list box containing the text 'Klicken Sie hier um Produkttypen zuzuordne' and a list of product types: '@ AH', '@ Assistierte Ausbildung', '@ AuW / bbA', '@ AUW9a', '@ BaE', '@ bbU', and '@ BerEb'. The list box has a scrollbar on the right side.

Katalogeditor/  
Modaldialog  
Zusammenstellung

In der neu erzeugten Zusammenstellung wählen Sie per Mausklick die gewünschten Items aus.

Zusammenstellung Katalogabschnitt

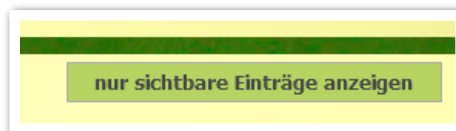
ICF: Eigene Zusammenstellung 3.1 Kapitel 1: Lernen und Wissensanwendung Katalog durchsuchen

Sie sind hier: ICF > Klassifikation der Aktivitäten und Partizipation[Teilhabe] > Kapitel 1: Lernen und Wissensanwendung

	#	Titel
<input checked="" type="checkbox"/>	d120	Andere bewusste sinnliche Wahrnehmungen
<input type="checkbox"/>	d129	Bewusste sinnliche Wahrnehmungen, anders oder nicht näher bezeichnet
<input checked="" type="checkbox"/>	<b>3.1.3 Wissensanwendung(d160–d179)</b>	
<input checked="" type="checkbox"/>	d160	Aufmerksamkeit fokussieren
<input checked="" type="checkbox"/>	d163	Denken
<input checked="" type="checkbox"/>	d166	Lesen
<input checked="" type="checkbox"/>	d170	Schreiben
<input checked="" type="checkbox"/>	d172	Rechnen
<input checked="" type="checkbox"/>	d177	Entscheidungen treffen
<input checked="" type="checkbox"/>	d179	Wissen anwenden, anders oder nicht näher bezeichnet
<input checked="" type="checkbox"/>	d198	Lernen und Wissen anwenden, anders bezeichnet
<input checked="" type="checkbox"/>	d199	Lernen und Wissen anwenden, nicht näher bezeichnet
<input checked="" type="checkbox"/>	<b>3.1.3.1 Probleme lösen</b>	
<input checked="" type="checkbox"/>	d1750	Einfache Probleme lösen
<input checked="" type="checkbox"/>	d1751	Komplexe Probleme lösen
<input type="checkbox"/>	d1758	Probleme lösen, anders bezeichnet
<input type="checkbox"/>	d1759	Probleme lösen, nicht näher bezeichnet

Katalogeditor/  
Eigene Zusammenstellung  
aus ICF-Gesamtkatalog

Ein Klick auf *nur sichtbare Einträge* zeigt Ihnen nur die ausgewählten Einträge für Ihre Zusammenstellung an. Sie sehen auf einen Blick, aus welchen Items Ihr neuer Katalog besteht.




Sie sind hier: ICF > Klassifikation der Körperfunktionen > Kapitel 1: Mentale Funktionen

	#	Titel
<input checked="" type="checkbox"/>	<b>b110 1.1.1.1 Funktionen des Bewusstseins</b>	
<input checked="" type="checkbox"/>	b1100	Bewusstseinszustand
<input checked="" type="checkbox"/>	b1101	Kontinuität des Bewusstseins
<input checked="" type="checkbox"/>	b1102	Qualität des Bewusstseins
<input checked="" type="checkbox"/>	b1108	Funktionen des Bewusstseins, anders bezeichnet
<input checked="" type="checkbox"/>	b1109	Funktionen des Bewusstseins, nicht näher bezeichnet
<input checked="" type="checkbox"/>	<b>b114 1.1.1.2 Funktionen der Orientierung</b>	
<input checked="" type="checkbox"/>	b1140	Orientierung zur Zeit
<input checked="" type="checkbox"/>	b1141	Orientierung zum Ort

### 1.3 ICF-Items mit eigenen Beschreibungen füllen

Bewegen Sie den Mauszeiger auf ein Item und klicken auf das Bearbeiten-Symbol, um die Beschreibung zu diesem Item einzusehen. Optional können Sie eine eigene Erläuterung hinzufügen, um Ihre Kolleginnen und Kollegen zusätzliche Hilfestellung zu geben.

▼	<input checked="" type="checkbox"/>		<b>3.1.3 Wissensanwendung(d160–d179)</b>
	<input checked="" type="checkbox"/>	d160	Aufmerksamkeit fokussieren
	<input checked="" type="checkbox"/>	d163	Denken
	<input checked="" type="checkbox"/>	d166	Lesen 
	<input checked="" type="checkbox"/>	d170	Schreiben
	<input checked="" type="checkbox"/>	d172	Rechnen

Katalogeditor/  
Eigene Zusammenstellung  
aus ICF-Gesamtkatalog

Über die Schalter *vorheriger/nächster Eintrag* springen Sie schnell zum nächsten Item. Praktisch: der Eintrag wird mit Klick auf diese Schaltflächen sofort abgespeichert – ohne den Schalter *Speichern* nochmal extra bedienen zu müssen. Damit gehen die Einträge schnell von der Hand.

< vorheriger Eintrag

nächster Eintrag >

### d166 - Lesen

Aktivitäten im Zusammenhang mit der Erfassung und Interpretation von Texten (z.B. Bücher, Anweisungen oder Zeitungen - auch in Braille) durchzuführen, um allgemeines Wissen oder besondere Informationen zu erlangen  
Exkl.: Lesen lernen (d140)

#### Eigener Beschreibungstext

Indikatoren/Kriterien:  
- Sie/er verfügt über grundlegende Lesefertigkeiten  
- Sie/er kann Wortbedeutungen klären.  
- Sie/er kann die zentrale Aussage eines Textes erfassen und Informationen zielgerichtet entnehmen.

Verfahren zur Feststellung:  
- Beispielaufgaben (z. B. Lesen von Anleitungen und berufskundlichen Informationen), Schulnoten  
- Diagnostisches Gespräch/Selbsteinschätzung

Speichern

Schließen

Katalogeditor/  
Dialog Item-Beschreibung



#### 1.4 LBR-Gesamtkatalog einsehen und neue Zusammenstellungen erzeugen

Über den neuen Katalogeditor haben Sie Zugriff auf den aktuellen LBR-Katalog der Deutschen Rentenversicherung. Passen Sie diesen Katalog Ihren Bedürfnissen an, indem Sie eigene Zusammenstellungen anlegen.

Die Erstellung einer eigenen Zusammenstellung für eine LBR-Dokumentation erfolgt analog zur oben beschriebenen Vorgehensweise. Wir empfehlen die LBR-Zusammenstellungen nur den Produkttypen zuzuordnen, für die eine LBR-Dokumentation erforderlich ist, da wir die Eingabe der Leistungen mit dem Arbeitsbereich Beratung verknüpft haben. Die Verknüpfung ist dann auf die zugeordneten Typen beschränkt und irritiert die Benutzer bei anderen Maßnahmen nicht.

Zusammenstellung Katalogabschnitt

Sie sind hier: LBR


	#	Titel
▼ <input type="checkbox"/>		<b>1 A Kompetenzdiagnostik, Assessment, Förderplanung</b>
<input checked="" type="checkbox"/>	A010	Aufnahmegespräch
<input checked="" type="checkbox"/>	A020	Erhebung der Berufsanamnese
<input checked="" type="checkbox"/>	A030	Erhebung der Sozialanamnese
<input checked="" type="checkbox"/>	A040	Erhebung der medizinischen Anamnese
<input checked="" type="checkbox"/>	A050	Erhebung der psychologischen Anamnese
<input checked="" type="checkbox"/>	A060	Sonstige Anamneseerhebung
<input checked="" type="checkbox"/>	A070	Ärztliche Untersuchung
<input checked="" type="checkbox"/>	A080	Spezielle Funktionsdiagnostik, medizinische Diagnostik
<input checked="" type="checkbox"/>	A090	Psychologische Testung – standardisiert
<input checked="" type="checkbox"/>	A100	Psychologische Testung – nicht standardisiert
<input checked="" type="checkbox"/>	A113	Testung Deutsch als Zweitsprache
<input checked="" type="checkbox"/>	A120	Testung der Lernkompetenzen
<input checked="" type="checkbox"/>	A130	Testung berufsfachlicher Kompetenzen
<input checked="" type="checkbox"/>	A140	Sonstige Testung
<input checked="" type="checkbox"/>	A150	Praktische Arbeitserprobung

Katalogeditor/  
Eigene Zusammenstellung  
aus LBR-Gesamtkatalog

## 2. Dokumentation und Ausgabe von ICF-basierten Screenings

### 2.1 Eingabe der Screening-Ergebnisse

Im neuen Arbeitsbereich *ICF-Screening* hinterlegen Sie die Ergebnisse von Screenings nach ICF-Kriterien und passendem Codierungsschlüssel für die Ausprägung. Greifen Sie auf die individuell für Ihre Einrichtung angepassten Zusammenstellungen zu. Die dort hinterlegten Beschreibungstexte helfen Ihnen bei der Arbeit. Endlich wird Ihre digitale Teilnehmerakte in stepnova komplett. Keine Paralleldokumentation mehr in anderen Systemen!



Hauptmenü/  
Arbeitsbereiche

Bei der Entwicklung dieses Arbeitsbereiches merkten wir, dass wir das alte Design etwas leid waren und haben in die Trickkiste gegriffen. Wir finden, die Texte sind jetzt viel besser lesbar. Außerdem kann man die Liste aufklappen und trotzdem im Eingabebereich weiterarbeiten. Wir sind gespannt auf Ihr Feedback.

**Übersicht**

Datum	ErstellerIn	Zusammenstellung
12.08.2016	Kohlgrüber, Ralf	Eigene Zusammenstellung
01.08.2016	Betreuer, Bernd	Eigene Zusammenstellung
29.06.2016	Betreuer, Bernd	Eigene Zusammenstellung
02.05.2016	Kohlgrüber, Ralf	Eigene Zusammenstellung
05.04.2016	Betreuer, Bernd	Eigene Zusammenstellung
02.03.2016	Kohlgrüber, Ralf	Eigene Zusammenstellung
03.02.2016	Kohlgrüber, Ralf	Eigene Zusammenstellung
05.01.2016	Kohlgrüber, Ralf	Eigene Zusammenstellung
<b>02.12.2015</b>	<b>Kohlgrüber, Ralf</b>	<b>Eigene Zusammenstellung</b>

**Einschätzung**

**Screening ICF vom 02.12.2015** alle Einträge einblenden

**Funktionen des Bewusstseins**

Bewusstseinszustand		k.A.	<input type="radio"/>	1 <input type="radio"/>	2 <input type="radio"/>	3 <input type="radio"/>	4 <input type="radio"/>	5 <input type="radio"/>
Kontinuität des Bewusstseins		k.A.	<input type="radio"/>	1 <input type="radio"/>	2 <input type="radio"/>	3 <input type="radio"/>	4 <input type="radio"/>	5 <input type="radio"/>
Qualität des Bewusstseins		k.A.	<input type="radio"/>	1 <input type="radio"/>	2 <input type="radio"/>	3 <input type="radio"/>	4 <input type="radio"/>	5 <input type="radio"/>

Arbeitsbereich  
ICF-Screening

Ein Klick auf ein „i“, zeigt Ihnen den Code und die Beschreibung zu diesem Item an.

**d166 - Lesen**

Aktivitäten im Zusammenhang mit der Erfassung und Interpretation von Texten (z.B. Bücher, Anweisungen oder Zeitungen - auch in Braille) durchzuführen, um allgemeines Wissen oder besondere Informationen zu erlangen  
Exkl.: Lesen lernen (d140)

**Eigener Beschreibungstext**

Indikatoren/Kriterien:  
 - Sie/er verfügt über grundlegende Lesefertigkeiten  
 - Sie/er kann Wortbedeutungen klären.  
 - Sie/er kann die zentrale Aussage eines Textes erfassen und Informationen zielgerichtet entnehmen.

Verfahren zur Feststellung:  
 - Beispielaufgaben (z. B. Lesen von Anleitungen und berufskundlichen Informationen), Schulnoten - Diagnostisches Gespräch/Selbsteinschätzung

AB\_ICF-Screening/  
Detailansicht

Sehen Sie auf einen Blick, wo noch Bewertungen fehlen, indem Sie die bereits ausgefüllten Einträge ausblenden. Eine Bewertung mit „1“ kann einen niedrigen Förderbedarf, eine „5“ einen hohen Bedarf anzeigen.

alle Einträge einblenden      **ausgefüllte Einträge ausblenden**

3     4     5

3     4     5

AB\_ICF-Screening

**Einschätzung**

Screening ICF vom 12.08.2016      alle Einträge einblenden

**Funktionen des Bewusstseins**

Qualität des Bewusstseins      **i** k.A.  1  2  3  4  5

Funktionen des Bewusstseins, anders bezeichnet      **i** k.A.  1  2  3  4  5

**Funktionen der Orientierung**

Orientierung zum Ort      **i** k.A.  1  2  3  4  5

## 2.2 Ausgabe der ICF-Dokumentation

Wie gewohnt stellen wir für den neu erstellen Arbeitsbereich auch wieder Textmarken zur Verfügung, die einen Export in Excel ermöglichen. Diese finden Sie in unserem neuen Textmarkenkatalog im Kundenportal. Damit Sie hier nicht lange an der Erstellung einer Dokumentvorlage sitzen müssen, haben wir bereits eine Vorlage erstellt und im Kundenportal für Sie zum Download hinterlegt.

	A	B	C
1	<b>Teilnehmer</b>	Angela Sonntag	
2			
3	<b>Katalog</b>	ICF	
4	<b>Zusammenstellung</b>	Eigene Zusammenstellung	
5	<b>Datum</b>	12.08.2016	
6	<b>Ersteller</b>	Kohlgrüber, Ralf	
7			
8	<b>Bezeichnung</b>	<b>Code</b>	<b>Bewertung</b>
9	Bewusstseinszustand	b1100	2
10	Kontinuität des Bewusstseins	b1101	2
11	Qualität des Bewusstseins	b1102	1
12	Funktionen des Bewusstseins, anders bezeichnet	b1108	4
13	Funktionen des Bewusstseins, nicht näher bezeichnet	b1109	3
14	Orientierung zur Zeit	b1140	1
15	Orientierung zum Ort	b1141	2
16	Funktionen der Orientierung, anders bezeichnet	b1148	3
17	Funktionen der Orientierung, nicht näher bezeichnet	b1149	2
18	Orientierung zum eigenen Selbst	b11420	2
19	Orientierung zu anderen Personen	b11421	1
20	Orientierung zu Personen, anders bezeichnet	b11428	3
21	Orientierung zu Personen, nicht näher bezeichnet	b11429	5
22			

Dokumentvorlage/  
ICF-Ausgabe

---

## 3. Leistungsklassifikation in der beruflichen Rehabilitation (LBR)

---

### 3.1 Erfassung von LBR-Leistungen

Die Erfassung der LBR-Leistungen kann jetzt ebenfalls in stepnova abgebildet werden: hinterlegen sie eine Leistung, den passenden Schlüssel ermittelt stepnova für Sie.

Die inhaltliche Dokumentation kann im gleichen Arbeitsschritt mit der Leistungserfassung erfolgen und erspart Ihnen damit Zeit. Hierzu haben wir im Arbeitsbereich Beratung eine Verknüpfung eingebaut. Erfassen Sie die Leistung (z.B. *Aufnahmegespräch*) und tragen im gleichen Arbeitsgang den Inhalt des Gesprächs ein. Selbstverständlich ist die LBR-Dokumentation auch ohne inhaltliche Eintragung in diesem Arbeitsbereich möglich.

Die Erweiterung im AB\_Beratung steht bei den Produkten bzw. Produkttypen zur Verfügung, denen eine Zusammenstellung im Katalogeditor zugeordnet wurde (s. Kapitel 1).


---

Arbeitsbereich Beratung/  
Modaldialog  
Beratungsgespräch


#### Beratungsgespräch

Gesprächsart:

Betreff\*:

Inhalt: 

Zugriffsbeschränkung:

Datum\*:  

Uhrzeit von | bis:  -

---

#### LBR-Daten

Leistungseinheit:

Dauer\*:

Anzahl\*:

Art\*:

Praktisch: Das System prüft, ob Ihre Eingaben in den Feldern *Dauer* und *Art* zur ausgewählten Leistungseinheit passen.

**LBR-Daten**

Leistungseinheit: A010 - Aufnahmegespräch

Dauer\*: B (15 Min.)

Anzahl\*: 1

Art\*: H (Projektlernen; 2-8 Teilnehmer)

Arbeitsbereich Beratung/  
Modaldialog  
Beratungsgespräch

In der Übersichtliste können Sie nach Einträgen mit LBR-Erfassung filtern.

Gesprächsart	Betreff	Ergebnis	Frist	LBR	durchg...	Print	Info
Teilnehmergespräch	Aktueller Stand Berufsori...	<input type="checkbox"/>		<input checked="" type="checkbox"/>	<input checked="" type="checkbox"/>	<input checked="" type="checkbox"/>	<input checked="" type="checkbox"/>
Teilnehmergespräch	Reha-Plan-Gespräch	<input type="checkbox"/>		<input checked="" type="checkbox"/>	<input checked="" type="checkbox"/>	<input checked="" type="checkbox"/>	<input checked="" type="checkbox"/>
Teilnehmergespräch	Aufnahmegespräch	<input type="checkbox"/>		<input checked="" type="checkbox"/>	<input checked="" type="checkbox"/>	<input checked="" type="checkbox"/>	<input checked="" type="checkbox"/>

Arbeitsbereich Beratung/  
Übersichtsliste

In der Registerseite *Beratungsgespräch* wird Ihnen der von stepnova ermittelte LBR-Code zum ausgewählten Eintrag angezeigt.

**Beratungsgespräch**

▼ **Gesprächsinhalt**

Datum: 12.08.2016

Uhrzeit von | bis: 13:28

Dauer: 0 min.

**LBR-Code: B100E001A**

Betreff: Aktueller Stand Berufsorientierung

ErstellerIn

Gesprächsart

Zugriffsbeschränkung

Arbeitsbereich Beratung/  
RegS Beratungsgespräch

Optional können Sie die LBR-Leistung zusammen mit dem Gesprächsinhalt auf andere Teilnehmer übertragen.



Hauptschalter  
Übertragen  
Beratungsgespräch

### 3.2 Ausgabe von LBR-Leistungen

Für die neuen Felder im Arbeitsbereich Beratung haben wir ebenfalls neue Textmarken erstellt, die Sie im neuen Textmarkenkatalog finden. Damit Sie schneller loslegen können, gibt's auch schon eine Dokumentvorlage im Kundenportal.

Dokumentvorlage/  
LBR-Ausgabe

	A	B	C	D
1	<b>Teilnehmer</b>	Julian Nagel		
2				
3	<b>Stand</b>	12.08.2016		
4				
5	<b>Datum</b>	<b>ErstellerIn</b>	<b>Leistungseinheit</b>	<b>Dauer</b>
6	12.08.2016	Ralf Kohlgrüber	B100	E (45 Min.)
7	12.08.2016	Ralf Kohlgrüber	A210	G (75 Min.)
8	12.08.2016	Ralf Kohlgrüber	A010	D (30 Min.)
9				
0				
1				

E	F	G	H	I
<b>Dauer (Kürzel)</b>	<b>Anzahl</b>	<b>Art</b>	<b>Art (Kürzel)</b>	<b>Code</b>
E	1	A (einzeln)	A	B100E001A
G	1	A (einzeln)	A	A210G001A
D	1	A (einzeln)	A	A010D001A