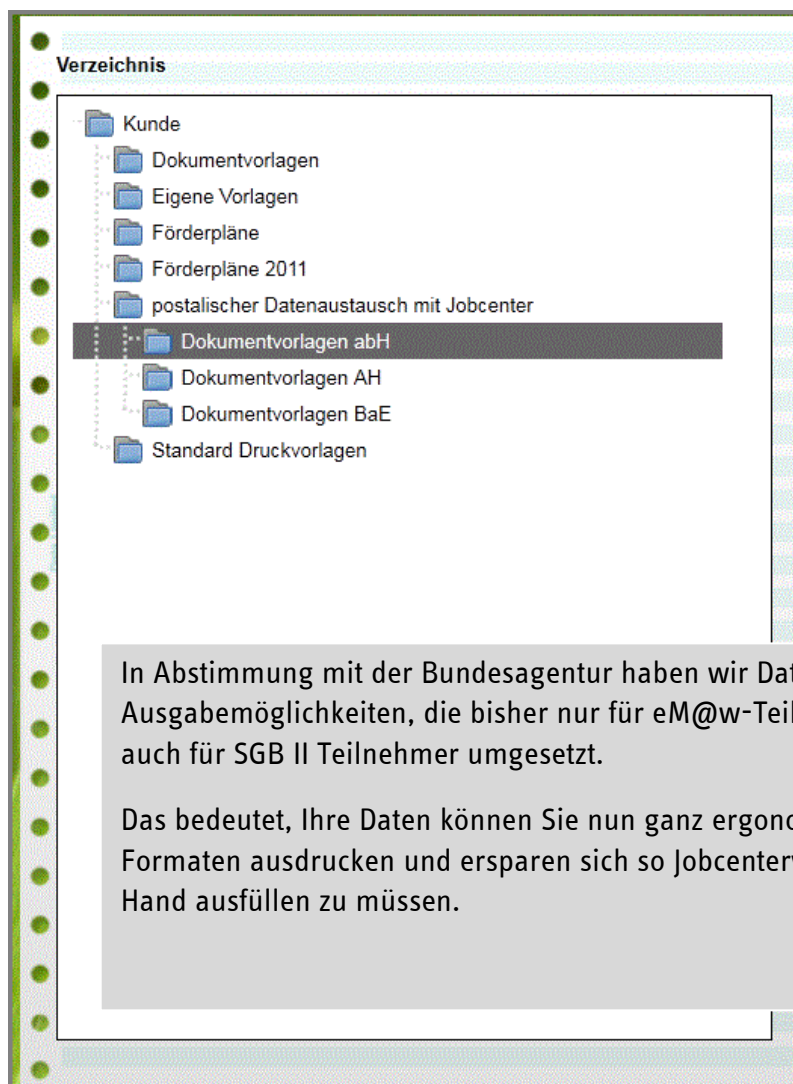


Was ist neu?

(stepnova Version 3.6 – „Jobcenterupdate“)

1. Postalischer Datenaustausch für den Rechtskreis SGB II komfortabel mit unseren BA-konformen Druckvorlagen erledigen.

Bereich Ausgabe:



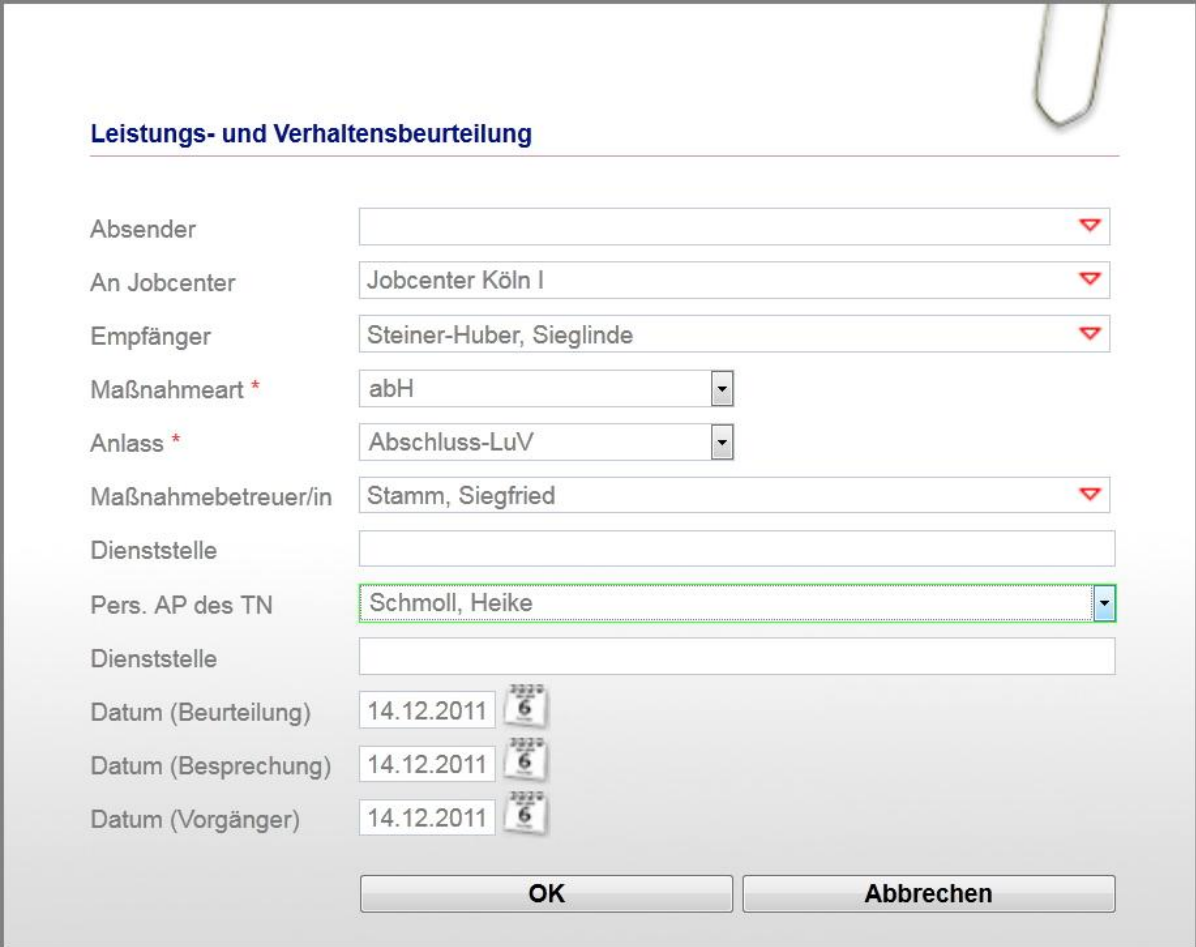
Mit diesem Update setzt ergovia mal wieder Maßstäbe:

Der für alle Teilnehmer aus dem Rechtskreis SGB II vorgeschriebene **postalische Datenaustausch mit Jobcentern**, ist nun in stepnova in Form von Druckvorlagen BA-konform integriert.

In Abstimmung mit der Bundesagentur haben wir Daten, Funktionen und Ausgabemöglichkeiten, die bisher nur für eM@w-Teilnehmer vorgesehen waren, jetzt auch für SGB II Teilnehmer umgesetzt.

Das bedeutet, Ihre Daten können Sie nun ganz ergonomisch in den geforderten Formaten ausdrucken und ersparen sich so Jobcentervorlagen ausdrucken und per Hand ausfüllen zu müssen.

Wählen Sie einfach das Dokument aus, füllen die restlichen Daten in den Modaldialog und drucken dann aus. (Bild: am Beispiel einer LuV)



Leistungs- und Verhaltensbeurteilung

Absender	<input type="text"/>
An Jobcenter	Jobcenter Köln I
Empfänger	Steiner-Huber, Sieglinde
Maßnahmeart *	abH
Anlass *	Abschluss-LuV
Maßnahmebetreuer/in	Stamm, Siegfried
Dienststelle	<input type="text"/>
Pers. AP des TN	Schmoll, Heike
Dienststelle	<input type="text"/>
Datum (Beurteilung)	14.12.2011
Datum (Besprechung)	14.12.2011
Datum (Vorgänger)	14.12.2011

OK Abbrechen

2. Standardwerte für Admintabellen

Mit diesem Update ist es möglich für folgende Admintabellen, die beim Anlegen von Daten eingesetzt werden, Standardwerte zu vergeben. Das spart bei wiederkehrenden Einträgen Arbeit und damit Zeit:

<ul style="list-style-type: none"> • AB_Beratung/Beratungsgespräch 	<ul style="list-style-type: none"> • Land/Staatsangehörigkeit
<ul style="list-style-type: none"> • AB_Beruf/Grunddaten 	<ul style="list-style-type: none"> • Produktjahrgang: AB_TN-Daten
<ul style="list-style-type: none"> • Kategorie: AB_Beruf/Grunddaten 	<ul style="list-style-type: none"> • Typ Telefonnummern
<ul style="list-style-type: none"> • Dokumentationsart 	<ul style="list-style-type: none"> • Raumart: E_Raumeditor
<ul style="list-style-type: none"> • Funktion Betreuer 	

Art: AB_Beratung/Beratungsgespräch

Kürzel	Bezeichnung	Sortierung
	Elterngespräch	0
	Berufsberatergespräch	
	Betriebsgespräch	
	Teilnehmergespräch	

Kürzel:

Bezeichnung*:

Beschreibung:


Sortierung:

Standard:

Mit setzen des Häkchens „Standard“, wird beispielsweise das „Elterngespräch“ als Vorgabewert im Auswahlfeld „Gesprächsart“ festgelegt.

Beratungsgespräch

▼ **Gesprächsinhalt**

Datum*: 


Uhrzeit von | bis: -

Dauer: 0 min.

BeraterIn:

Gesprächsart:

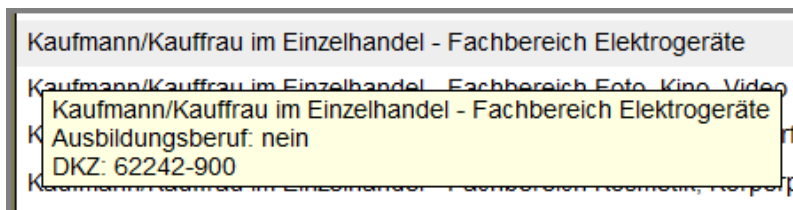
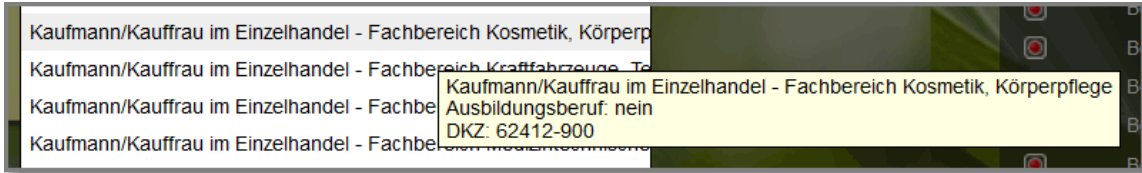
Betreff*:

Inhalt: 

3. Tooltip mit erweiterten Informationen zu Berufen

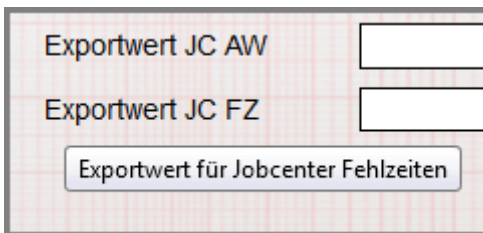
Mit dieser Funktion werden gleich zwei Verbesserungen eingeführt:

Bei sehr langen Berufsbezeichnungen ist im Tooltip die vollständige Bezeichnung lesbar. Zusätzlich werden sogar noch die Infos Ausbildungsberuf Ja / Nein und die DKZ angezeigt.

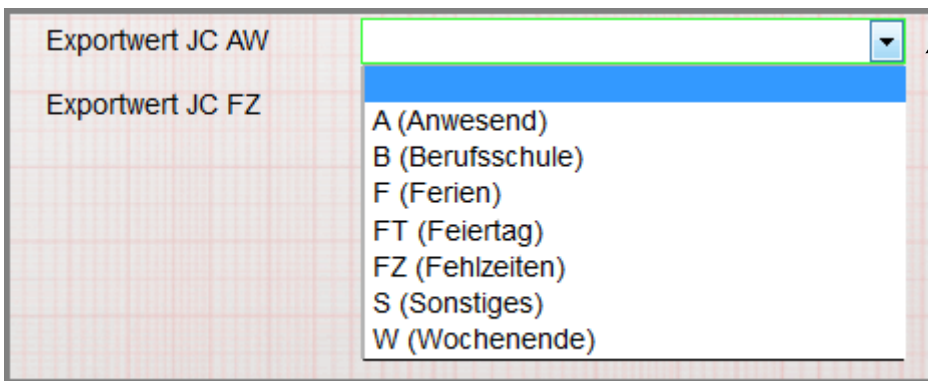


4. Zwei neue Felder im Adminbereich AB_Anwesenheit für Jobcenter-Exportwerte

Im Adminbereich AB-Anwesenheit gibt es nun zwei neue Felder, die sich mit einem Tooltip selber erklären:



Ein Exportwert für die Anwesenheitsliste und ein zweiter für die Fehlzeiten. Beim Eintrag in das Feld „Exportwert JC AW“ öffnet sich eine Auswahlliste die folgende Kürzel anbietet:



Beim Eintrag in das Feld „Exportwert JC FZ“ (Fehlzeiten), öffnet sich folgende Auswahlliste:

