



54° 19' 50" N
10° 07' 40" E

Mis 2002 0,5° E + 0,1° (E)
→ 2012 4,5° E

Was ist neu?
Juli-Version

verfügbar ab dem 17.07.2015



Was ist neu?

Juli-Version (4.31)

Endlich ist es soweit – „Was ist neu“ – ist da!

Wir haben uns Zeit gelassen:

Zusammengesessen und diskutiert, hin und her überlegt, geplant, umgesetzt und verworfen, neu begonnen und getestet, getestet, getestet. Nun steht sie zur Verfügung, die erste Verbesserungsversion nach der neuen Versionssystematik.

Im neuen Update-Zeitalter haben wir uns als erstes das Herz von stepnova vorgenommen: Die Administration!

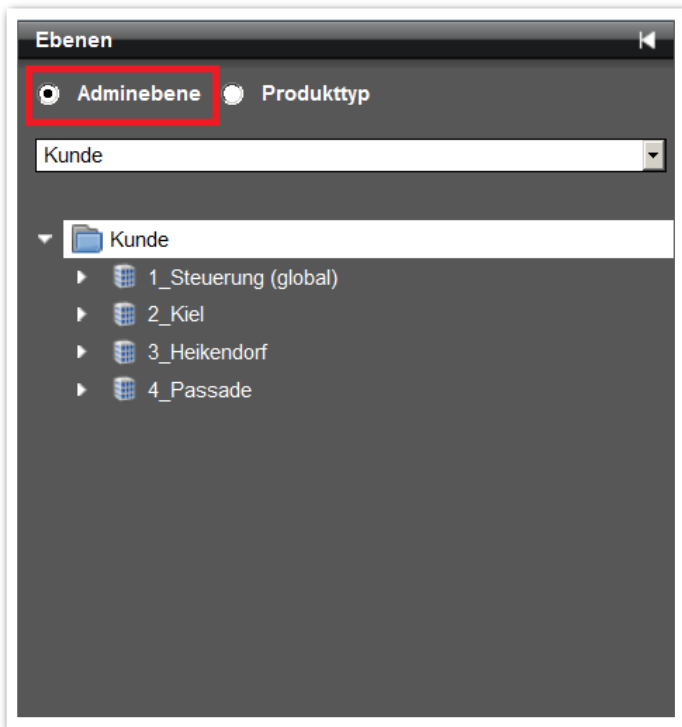
Übersichtlicher und bedienerfreundlicher kommt sie daher...somit ist der erste Schritt getan, administrative Möglichkeiten schneller zu finden und einzustellen.

Außerdem haben wir aufgeräumt! Administrative Einstellungen, die zwischenzeitlich überholt sind, sich durch Mehrfacheinstellungen überschneiden oder sich die Funktionalitäten geändert haben, sind „glattegezogen“. Sollten widererwarten Sichtbarkeiten verrutscht sein, hilft wie immer der Support.

Die Fortsetzung, Administration - der zweite Schritt, wird folgen und dann gehen wir auf Rechtevererbung, Abgleich von Rechteinstellungen und, auf häufigen Wunsch, auf die Detailadministration ein.

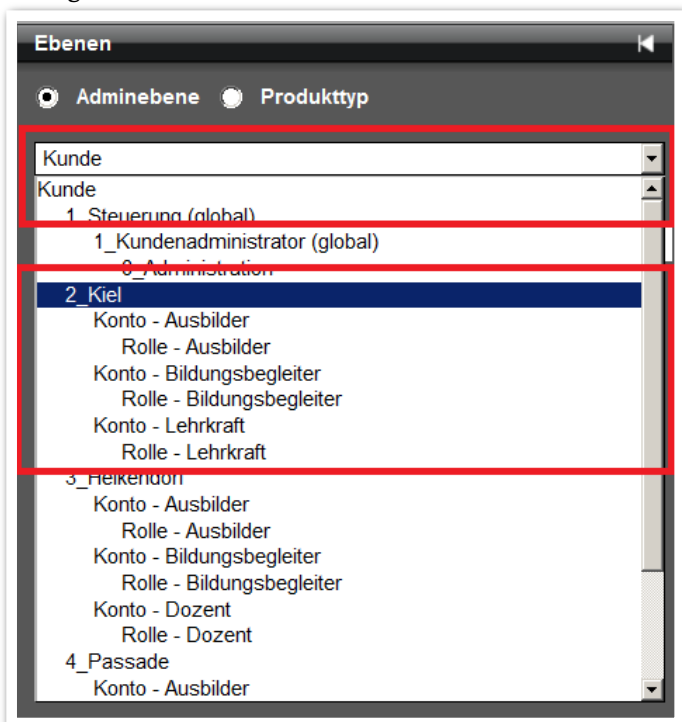
1. Administration

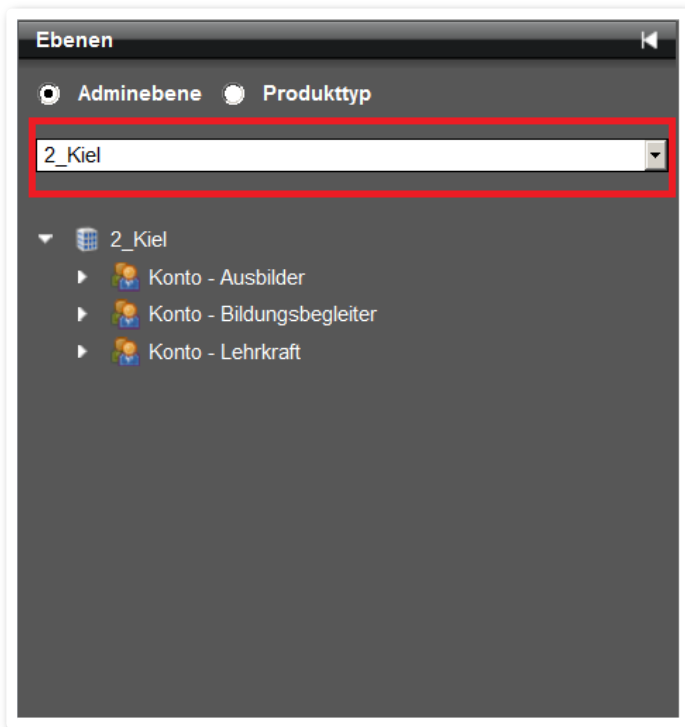
Ab sofort ist ganz klar geregelt, ob die Einstellungen auf Admineneben (Standort/Konto/optional Rolle) oder produkttypspezifisch vorgenommen werden.



Administration
Adminenebene

Für alle, die mehr als zwei Standorte abbilden, eine der effektivsten Lösungen. Die Bezugsauswahl:





Möchten Sie Einstellungen produkttypspezifisch vornehmen, stellen Sie mit einem Klick auf Produkttyp um. Der geöffnete Ordner Produkttypen beinhaltet alle von Ihnen kopierte Produkttypen, damit können Sie schneller navigieren. Arbeiten Sie nur mit Systemprodukttypen, ist selbstverständlich der Ordner Systemprodukttypen für Sie voreingestellt.

Administration
Produkttyp

