



54° 19' 50" N
10° 07' 40" E

Mit 2002 0,5° E + 0,1° (er)
→ 2012 4,5° E

Was ist neu?
Version 4.10

verfügbar ab dem 16.08.2013



Was ist neu?

Version 4.10

Mit dem Update auf Version 4.10 haben wir alle von der Bundesagentur für Arbeit (BA) geforderten Neuerungen rund um die eM@w-Schnittstelle umgesetzt. Details hierzu finden Sie in Kapitel 1.

Achtung:

Bitte beachten Sie, dass aufgrund der neuen eM@w-Programmversion des BA-Systemhauses die eM@w-Schnittstelle seitens der BA von **Donnerstag, 15. August 2013 um 20.00 Uhr bis Montag, 19. August 2013 um 8.00 Uhr** deaktiviert ist. Sie werden in diesem Zeitraum keine Ereignisse versenden können. Die Dokumentation kann allerdings problemlos weiter erfolgen. Die neuen Funktionalitäten im Zusammenhang mit eM@w stehen ab Montag (19.08.2013) zur Verfügung.

Zusätzlich zu den eM@w-Neuerungen bieten wir Ihnen mit dieser Version u.a. erweiterte Möglichkeiten im Umgang mit eigenen Formularen an. Hierzu gehört vor allem der Umbau des AB_Individuell, der sich jetzt viel besser auf die eigenen Bedürfnisse anpassen lässt. Viele Kunden werden sich auch über das neue Feldelement „Akkordeonbereich“ im Formulareditor freuen, auf das sehnsüchtig gewartet wurde.

Den Anwendern wird die überarbeitete Darstellung der Modaldialoge gefallen. Sie sind durch eine abgedunkelte Textfarbe nun endlich besser lesbar. Nicht editierbare Dialoge werden jetzt auch so dargestellt. Auch für die Administratoren haben wir einige Verbesserungen eingebaut.

1. Umsetzung der neuen eM@w-Anforderungen

1.1 Neuer Systemprodukttyp für „BvB-Pro“

Für den neuen Maßnahmetyp „BvB-Pro“ haben wir einen neuen Systemprodukttypen in stepnova eingerichtet. Für diesen Produkttypen sind die von der BA vorgegebenen eM@w-Standards von uns bereits voreingestellt.

BerEb	@ BerEb	@ BerEb	0
BerEb	@ BerEb (alt)	@ BerEb (alt)	0
BerEb-03	@ BerEb-§49	@ BerEb-§49	0
BerEb-BK	@ BerEb-BK	@ BerEb-BK	0
BerEb-BK	@ BerEb-BK (alt)	@ BerEb-BK (alt)	0
BvB	@ BVB	@ BVB	0
BvB	@ BVB (alt)	@ BVB (alt)	0
BvB	@ BvB-Pro	@ BvB-Pro	0
MAT07	@ MAT07 (alt)	@ MAT07 (alt)	0
AUW	@ Reha-Ausbildung	@ Reha-Ausbildung	0

B_Administration/
Admintabelle Produkttyp

1.2 Neue LuV-Typen für „BvB-Pro“

Zusammen mit dem neuen Produkttyp stehen Ihnen natürlich auch die neuen LuV-Typen als Standarddruckvorlagen zur Verfügung.

<i>BerEb-Abschluss-LuV</i>	<i>Druckvorlage</i>
BerEb LuV - alt	Druckvorlage
<i>BerEb-Start-LuV</i>	<i>Druckvorlage</i>
<i>BerEb-Verlauf-LuV</i>	<i>Druckvorlage</i>
<i>BvB-Abschluss-LuV</i>	<i>Druckvorlage</i>
<i>BvB-Pro - Abschluss-LuV</i>	<i>Druckvorlage</i>
<i>BvB-Pro - Start-LuV</i>	<i>Druckvorlage</i>
<i>BvB-Pro - Verlauf-LuV</i>	<i>Druckvorlage</i>
<i>BvB-Start-LuV</i>	<i>Druckvorlage</i>
<i>BvB-Verlauf-LuV</i>	<i>Druckvorlage</i>
<i>Reha-Ausbildung-Abschluss-LuV</i>	<i>Druckvorlage</i>
<i>Reha-Ausbildung-Start-LuV</i>	<i>Druckvorlage</i>

B_Ausgabe /
Leistungs- und Verhaltens-
beurteilungen

1.3 Anpassung der Anlässe in der Verlaufs-LuV für „BaE/Reha-AuW-Ausbildungsmaßnahmen“

Die Anlässe wurden von uns auf die neuen Anforderungen angepasst. Bislang gab es die Anlässe „sechs Wochen vor Abschluss des 1./2./3. Ausbildungsjahres“. „6 Wochen“ wurde jeweils ersetzt durch „4 Monate“. Dies betrifft folgende Bereiche:

- B_Ausgabe/ Ordner Leistungs- und Verhaltensbeurteilungen: Standarddruckvorlagen „BaE-Verlaufs-LuV“ und „Reha-Ausbildung-Verlaufs-LuV“. Es wurden die Druckvorlagen selbst wie auch der vorgeschaltete Modaldialog angepasst.
- B_Ausgabe/ Ordner Postalischer Datenaustausch/ Jobcenter/ Dokumentvorlagen BaE. Auch hier wurden die Dokumentvorlagen wie auch der vorgeschaltete Modaldialog angepasst.
- Arbeitsbereich eM@w/ Modaldialog „Leistungs- und Verhaltensbeurteilung“ bei Auswahl „Verlaufs-LuV“ für diese Produkttypen:
 - @ BaE
 - @ AuW mit AB
 - @ Reha Ausbildung
 - @ Reha/bbA
- Arbeitsbereich eM@w/RegS Anlassinformationen

1.4 Eigenes Austrittsereignis für die Produkttypen „@ BaE“ und „@ BaE (alt)“

Das neue Austrittsereignis enthält das Pflichtelement „Ergebnis der Ausbildung“. Das Ergebnis wird im AB_Teilnehmerdaten/ RegS Austritt/ Modaldialog Austritt eingetragen.

Austritt

Typ * eM@w

eM@w-Verlauf * AUW 66612345611

eM@w-Grund * vorzeitig - selbststaendige Taetigkeit

Kündigung zum * 07.08.2013

Kündigung am * 31.07.2013

Letzter Teilnahmetag * 07.08.2013

Ergebnis der Ausb. *

Bemerkung

Für das eM@w-LuV-Ereignis "Austritt" muss mindestens ein Verbleib hinterlegt werden.

Speichern Schließen

AB_Teilnehmerdaten/
RegS Austritt/
Modaldialog Austritt

Mit dem Ereignis „Austritt“ im AB_eM@w wird Ihnen im gleichnamigen Modal-dialog der Wert angezeigt.

AB_eM@w/
RegS Allgemein/
Modaldialog Austritt

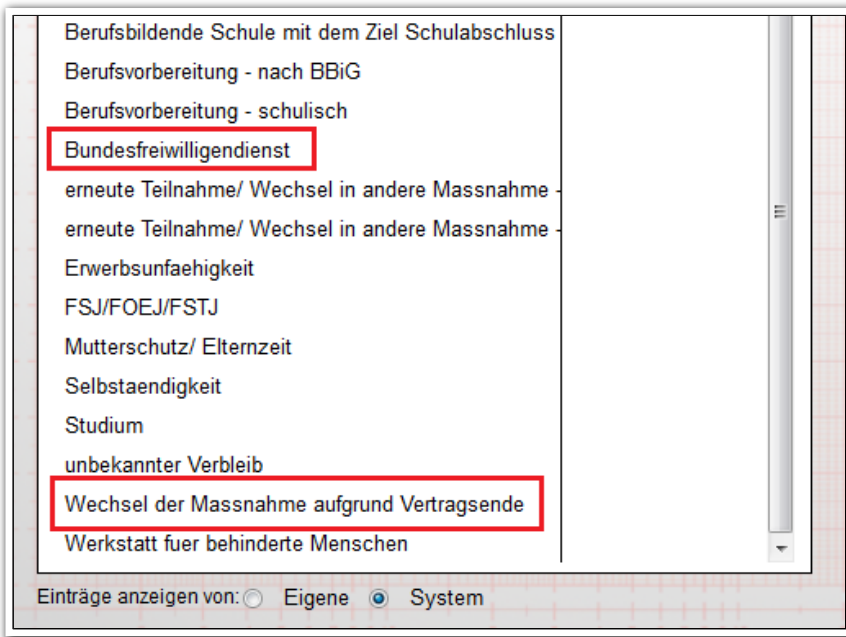
Austritt	
Ereignisauswahl	Austritt
letzter Tag	07.08.2013
Datum übernehmen	<input checked="" type="checkbox"/>
Ziel erreicht	Ja
Ergebnis der Ausbild.	Abschluss erreicht
Beendigung	vorzeitig - selbständige Tätigkeit
Kündigung am zum	31.07.2013 6 07.08.2013 6
Verbleib	Selbständigkeit
Maßnahmeart	BaE integrativ
LuV-Typ	Abschluss-LuV
Anlass *	Übergang in betriebliche Ausbil
Zeitraum von bis *	
Datum (Beurteilung)	08.08.2013 6
Datum (Besprechung)	08.08.2013 6
Datum (Vorgänger) *	08.08.2013 6

1.5 Neue Verbleibsgründe

Für sämtliche eM@w-Produkttypen haben wir in der Admintabelle „Austrittverbleib: AB_TN-Daten“ folgende Einträge hinzugefügt:

- Bundesfreiwilligendienst
- Wechsel der Massnahme aufgrund Vertragsende

Die Werte „Berufsvorbereitung – EQJ“ und „Grundwehrdienst/Wehrersatzdienst“ wurden aus der Admintabelle entfernt. Damit steht dieser Auswahlpunkt bei Neueinträgen nicht mehr zur Verfügung. Bereits getätigte Einträge bleiben erhalten.



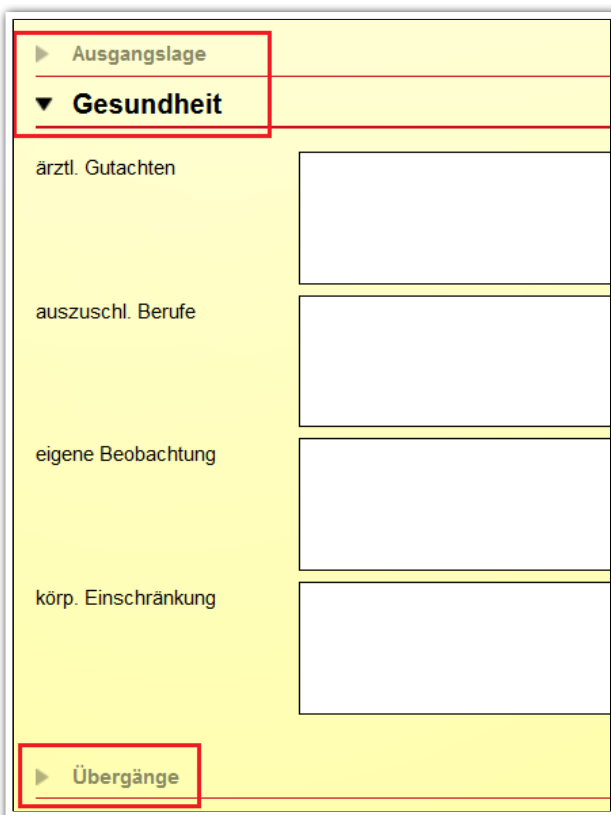
B_Administration/
Admintabelle
Austrittverbleib: AB_TN-
Daten

2. Formulareditor: neues Feldelement „Akkordeon“

Auf diese Neuerung haben viele Kunden, die eigene Eingabebereiche erstellen, lange gewartet. Endlich können Sie Ihre Formulare mit Hilfe des neuen Feldelementes übersichtlicher gestalten und die Bedienung vereinfachen.



Formulareditor/
Themeninsel Feldauswahl



Selbsterstelltes Formular
mit Akkordeonbereichen

3. Arbeitsbereich Individuell: Verbesserung der passgenaue Einsatzmöglichkeiten

Durch einige Umbauarbeiten ist dieser Arbeitsbereich jetzt passgenauer einsetzbar und nun für viele Kunden interessant, die wiederkehrende Informationen (z.B. Beobachtungen oder Auswertungen) dokumentieren und abgleichen möchten. Zu jedem Beobachtungszeitpunkt werden Ihnen jetzt nur die erforderlichen Formulare eingeblendet. Der Anwender sieht also sofort, welche Einträge er zu welchem Zeitpunkt vornehmen muss.

Legen Sie im Bereich Administration fest, welche Formulareätze verfügbar sein sollen. Hierbei greifen Sie auf den komfortablen Formulareditor zurück. Über „Auto Einträge“ stehen die Formulare jedem neu angelegten Teilnehmer direkt zur Verfügung. Natürlich können Sie im AB_Individuell auch manuell Formulareätze hinzufügen.

Kürzel	Bezeichnung	Sortierung	Std.	AE
	Auswertung Träger	0	<input checked="" type="checkbox"/>	<input checked="" type="checkbox"/>
	Auswertung Betrieb	1	<input type="checkbox"/>	<input type="checkbox"/>

Kürzel:

Bezeichnung *:

Beschreibung:

Sortierung:

Standard:

Registerseiten:

- Schacht 1
- Schacht 2
- Schacht 3
- Schacht 4
- Schacht 5
- Schacht 6

Auto Eintrag:

B_Administration/
AB_Individuell/
Admintabelle Formular-
satz

Formularsatz

Datum von:

Datum bis:

ErstellerIn:

Formularsatz *:

Registerseiten: **Schacht 1**

Titel:

AB_Individuell/
Modaldialog Formularsatz

Arbeitsbereich Individuell mit selbsterstellten Formularen

AB_Individuell/
RegS Auswertung Träger

Übersicht

Datum von	Datum bis	ErstellerIn	Formularsatz	Titel
01.07.2013	31.07.2013	Kohlgrueber, R.	Auswertung Träger	Interne Auswertung - Phase 2
01.06.2013	30.06.2013	Kohlgrueber, R.	Auswertung Betrieb	Externe Auswertung - Phase 1
01.06.2013	30.06.2013	Kohlgrueber, R.	Auswertung Träger	Interne Auswertung - Phase 1

Auswertung Träger

Auswertung Träger

Name **Ahlmann, Horst**

Datum der Auswertung

AutorIn

Zusammenarbeit

Zuverlässigkeit

Motivation

Fachwissen

Arbeitsgüte

Arbeitstempo

Eignung für Berufsfeld

Ja

AB_Individuell/
RegS Auswertung Betrieb

Übersicht

Datum von	Datum bis	ErstellerIn	Formularsatz	Titel
01.07.2013	31.07.2013	Kohlgrueber, R.	Auswertung Träger	Interne Auswertung - Phase 2
01.06.2013	30.06.2013	Kohlgrueber, R.	Auswertung Betrieb	Externe Auswertung - Phase 1
01.06.2013	30.06.2013	Kohlgrueber, R.	Auswertung Träger	Interne Auswertung - Phase 1

Auswertung Betrieb

Praktikumsauswertung

Datum der Auswertung

AutorIn

Ziel des Praktikums

Zusammenarbeit

Zuverlässigkeit

Motivation

Fachwissen

Arbeitsgüte

Arbeitstempo

Eignung

Ja

4. Gruppeneditor: Erstellung von dynamischen Produktgruppen jetzt mit „Standard-Produkt“ möglich

Wir haben die Anregungen vieler Kunden aufgenommen und dafür gesorgt, dass Sie nun auch dynamische Produktgruppen erstellen können, die das **Standard**produkt eines Teilnehmers bei der Filterung berücksichtigen. Somit filtert stepnova nun auf das aktuelle Produkt und nicht mehr auf alle Produkte eines Teilnehmers. Diese Funktion ist standardmäßig aktiviert.

Neu: Gruppe

Bezug *

Quellgruppe *

Suchfilter

Produkt

Standard-Produkt

BetreuerIn

StandardbetreuerIn

Bezeichnung *

im Ordner (GE) *

Gruppeneditor/
Modaldialog Dynamische
Gruppe

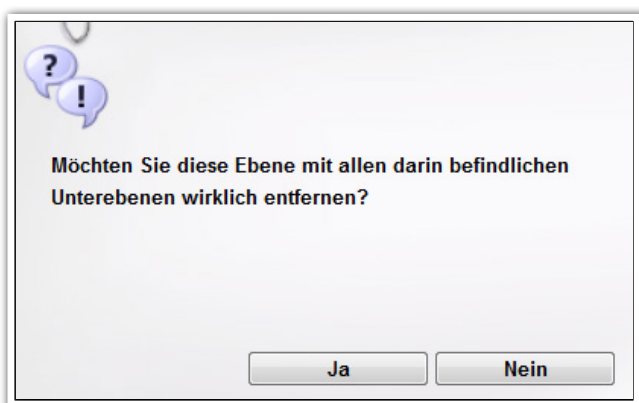
5. Bereich Administration: Vereinfachtes Entfernen von Admin Ebenen

Das Entfernen von Admin Ebenen ist nun viel einfacher und zeitsparender. Ab sofort können Sie eine Ebene (z.B. Standort) mit allen darin liegenden Unterebenen (Konten/Rollen) mit einer Aktion entfernen. Das spart Ihnen viele Arbeitsschritte ein. Selbstverständlich erscheint vor dem endgültigen Entfernen der Ebene noch ein Sicherheitshinweis. Wird eine Ebene durch einen Benutzer verwendet, ist das Entfernen nicht möglich. In diesem Falle erscheint – wie bisher – eine entsprechende Meldung.



B_Administration/
Themeninsel Ebenen

B_Administration/
Entfernen Menü



Sicherheitshinweis beim
Entfernen von Admin-
ebenen mit Unterebenen

6. Verbesserte Darstellung der Modaldialoge

Viele Kunden störte die graue Textfarbe auf hellgrauen Modaldialogen. Darum haben wir zugunsten einer besseren Lesbarkeit die Textfarbe in allen Modaldialogen abgedunkelt.

Ziele

Erstelldatum 09.08.2013

AutorIn Kohlgrüber,

Kategorie

Bereich

Zielvereinbarung *

AB_FöP/LuV/
RegS Zielvereinbarung/
MD Maßnahmeziele/
bisherige Ansicht

Ziele

Erstelldatum 09.08.2013

AutorIn Kohlgrueber,

Kategorie

Bereich

Zielvereinbarung *

AB_FöP/LuV/
RegS Zielvereinbarung/
MD Maßnahmeziele/
neue Ansicht

Und wo wir einmal bei den Modaldialogen waren, haben wir auch gleich die Darstellung von Modaldialogen, die aufgrund eingeschränkter Berechtigungen nicht editiert werden dürfen, optimiert. Die Felder haben nun eine graue Hintergrundfarbe. Außerdem ist eine Eingabe jetzt nicht mehr möglich.

Zielvereinbarung *

Verbesserung Mathematik Grundlagen durch regelmäßigen Besuch von Stützunterrichten immer Donnerstags und Freitags

AB_FöP/LuV/
RegS Zielvereinbarung/
MD Maßnahmeziele

7. Sonstige Verbesserungen

Hinweismeldung bei fehlgeschlagener Anmeldung

Schlägt ein Anmeldeversuch fehl, erfolgt eine Hinweismeldung, die den Benutzer darüber informiert, dass nach 5 fehlgeschlagenen Anmeldeversuchen der Zugang aus Sicherheitsgründen deaktiviert wird.

B_Administration/Admintabelle Austrittsverbleibe: mehr Zeichen für selbsterstellte Verbleibe.

Wir haben die Anzahl der erlaubten Zeichen von 60 auf 250 angehoben.

Textänderungen und Ergänzungen

- Dokumentenarchiv: Der Schalter „Dokument öffnen“ in der RegS Dokument wurde umbenannt in „Dokument lesen“.¹
- AB_FöP/LuV/RegS Verbleib: Für den Produkttypen „@ abH“ wurde das Feld „Kein Verbleib in Ausbildung oder Eingliederung in Beschäftigung“ um folgenden Text ergänzt: „(bitte für postalischen Versand an Jobcenter ausfüllen)“.
- Die Bezeichnungen des Akkordeonbereichs „@ Empfehlungen“ im AB_FöP/LuV/RegS Ergebnis wurde für den Produkttyp „@ Reha Ausbildung“ umbenannt in „@ Ergänzende Erläuterungen“. Diese Änderungen haben wir auch für den Modaldialog sowie im Bereich Administration unter Sichtbarkeiten („Ergänzende Erläuterungen“) und Aktionen („Erläuterungen“) für diesen Produkttypen vorgenommen.
- Die Sicherheitsnachfrage beim Löschen von Teilnehmern aus der Gruppe „Warteliste TN-Löschung“ wurde um folgenden Passus ergänzt: „Alle Buchungen zu Gruppen werden entfernt“.

¹ Betrifft das Dokument-Versionsarchiv. Nur verfügbar mit Modul „DVA1“ oder Professional Edition

*Die Abendsonne taucht sich in das Meer
Und färbt die klare Fluth wie flüssig' Gold;
Ein Schiff, das Segelwerk dem Wind entrollt,
Schießt einem Riesenvogel gleich einher.*

(aus: Mathilde Raven, „Die Insel – I“)

ergovia GmbH
Knooper Weg 107
24116 Kiel
Tel.: 0431/ 982 60 60
Fax: 0431/ 982 60 666

info@ergovia.de
www.ergovia.de

Stand 12.08.2013