



stepnova

54° 19' 50" N
10° 07' 40" E

Was ist neu?

Version 4.7

verfügbar ab dem 17.05.2013

Mio 2002 0,5°E → 0,1°E
→ 2012 4,5°E



ERGOVIA

Großer Licht-Tm
E1(2)125 63m 2014

Vordrüse

Horn Büchlin

Was ist neu?

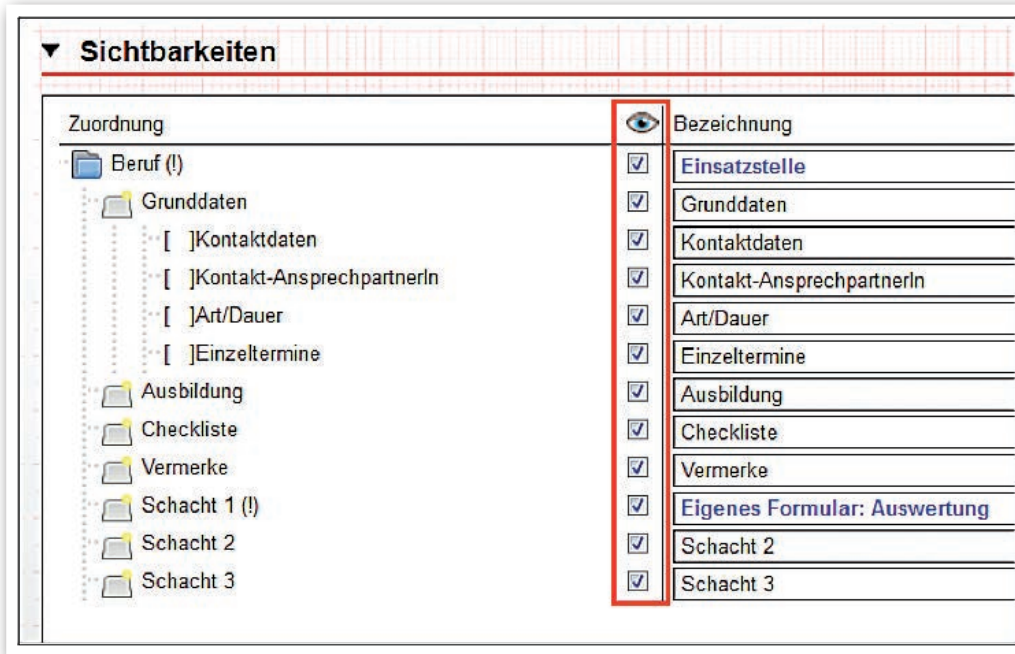
Version 4.7

In der Version 4.7 können sich Administratoren auf umfangreiche Verbesserungen im Bereich Administration freuen. Die Benutzerrechteverwaltung wurde komplett überarbeitet. Im Zuge unserer Datenschutzgütesiegel-Zertifizierung orientieren sich Ihre Ausgabemöglichkeiten jetzt optional an Ihren Rechteeinstellungen. Ergonomische Verbesserungen im Bereich Administration sorgen für einen besseren Überblick. Aber auch für Anwender sind wieder viele kleine Verbesserungen enthalten. Unter anderem können jetzt auch endlich die Kontaktdaten eines Ansprechpartners im AB_Beruf angezeigt werden.

1. Bereich Administration

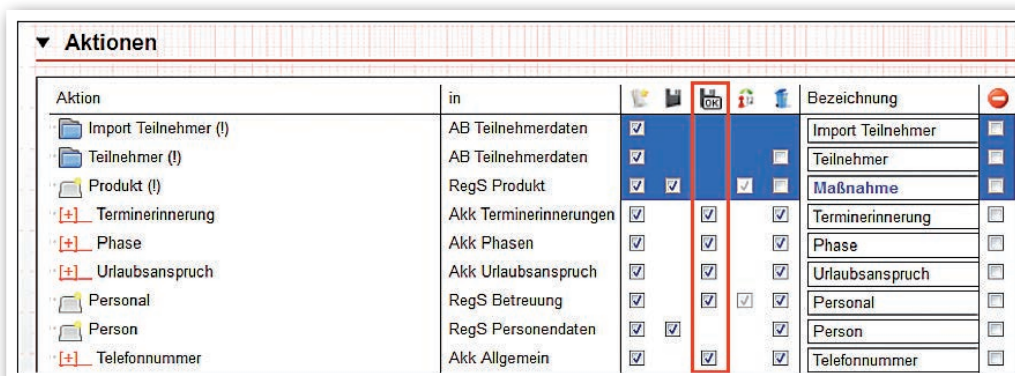
1.1. Überarbeitung der Benutzerrechteverwaltung

Die Architektur der Benutzerrechte wurde komplett überarbeitet. Im Akkordeonbereich „Sichtbarkeiten“ finden Sie statt der überflüssigen 3 Spalten jetzt nur noch eine Spalte in der Sie die Sichtbarkeiten einstellen können.



B_Administration/
Akk Sichtbarkeiten

Im Akkordeonbereich „Aktionen“ können Sie die Aktionen nun differenzierter administrieren als bislang. Sie erkennen sofort welche Aktion in welchem Bereich einstellbar ist. Über die neue Spalte „Speichern in Modaldialogen“ ist für den Admin nun klarer erkennbar welche Speicheraktion in welchem Bereich möglich und administrierbar ist.



B_Administration/
Akk Aktionen

Wenn gewünscht, können Sie die Ausgabemöglichkeiten an den Benutzerrechten anpassen. D.h. ein Anwender, bei dem z.B. die Sichtbarkeit des AB_FöP/LuV deaktiviert ist, kann sich auch über Druck- und Dokumentvorlagen diese Inhalte nicht anzeigen lassen. Diese Einschränkung greift für Standarddruckvorlagen, selbsterstellte Druckvorlagen sowie auch Dokumentvorlagen, die mit Textmarken erstellt wurden.



Diese Funktionalität ist standardmäßig nicht aktiv!
 Zur Aktivierung setzen Sie im Adminbereich „Globaladministration“ unter „Sonstiges“ das Häkchen bei der Checkbox „Rechteprüfung Ausgabe“.

Bezeichnung	Wertselektion	Erklärung
Startbereich (!)	<input type="text"/>	Legt den AB/B/E fest, der nach dem Login geladen wird.
Rechteprüfung Ausgabe (!)	<input checked="" type="checkbox"/>	Bitte anhaken, wenn Einschränkungen der Sichtbarkeiten für die

B_Administration/
 Adminbereich
 Globaladministration/
 Sonstiges

Auswirkungen auf eine Druckvorlage bei ausgeblendetem AB_FöP/LuV: Die Daten aus dem AB_FöP/LuV werden nicht angezeigt.

BvB Qualifizierungs- und Förderplan 2011 BA

1 Personenbezogene Daten

Stammdaten

Nachname	Ahlmann	Bildungsträger	ergovia GmbH
Vorname	Horst	Bildungsbegleiter	Ralf Kohlgrueber
Kundennummer	123456	Maßnahmeart	BvB-L5
		Produktjahrgang	2010/2011

2 Ausgangssituation / Entwicklungsfortschritte

3 Eingliederungsziel und Zielvereinbarungen

4 Schritte zur Zielerreichung

5 Kursübersicht

6 Praktika / Betriebliche Phasen

Grunddaten

Praktikum	Arbeitsverhältnis
bei	Kaufmann/Kauffrau im Einzelhandel
von	Aldi Süd - Filiale Köln-Bayenthal
	06.02.2012 bis 24.02.2012
	Arbeitsverhältnis

Druckvorlage (Auszug)
 „BvB Qualifizierungs-
 und Förderplan“



Aufgrund der bewährten „Clusteringssystematik“ von stepnova können zwischen Einstellung und Auswirkung Ihrer Einstellungen bei der „Rechteprüfung Ausgabe“ Verzögerungen von bis zu 5 Minuten auftreten.

Ergonomische Verbesserungen

Wird ein Bereich im Akk „Sichtbarkeiten“ ausgeblendet (z.B. AB_TN-Daten/RegS Produkt), werden alle Häkchen in den untergeordneten Bereichen, deren Einstellungen nicht mehr relevant sind, ebenfalls entfernt und die darunter liegenden Ebenen ausgegraut. Auch die Einstellungen im Akk „Aktionen“ reagieren hierauf. Aktionen für z.B. „Phasen“ müssen nicht mehr vorgenommen werden, da diese bereits über „Sichtbarkeiten“ ausgeblendet wurden.

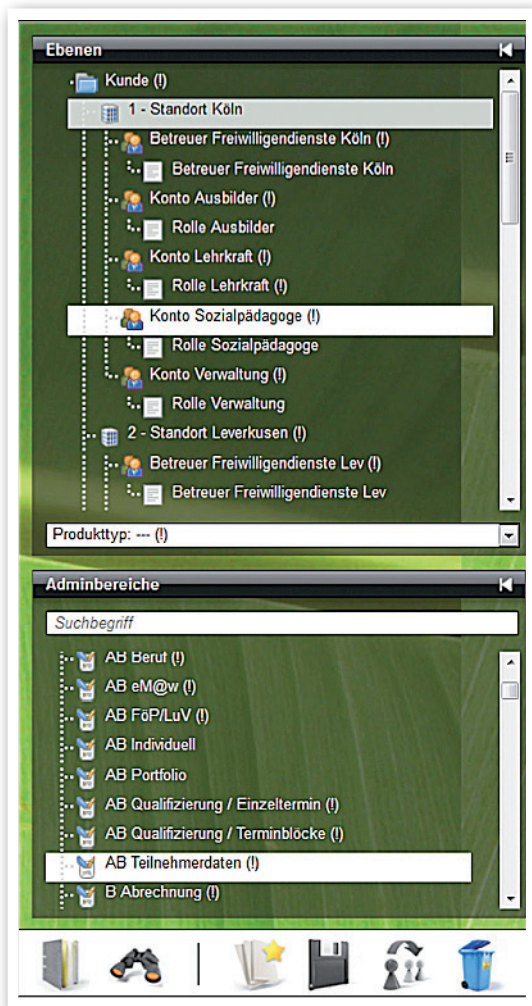
▼ Sichtbarkeiten	
Zuordnung	Bezeichnung
Teilnehmerdaten	<input checked="" type="checkbox"/> Teilnehmerdaten
Produkt (!)	<input type="checkbox"/> Produkt
[+] Terminerinnerungen	<input type="checkbox"/> Terminerinnerungen
[+] Phasen	<input type="checkbox"/> Phasen
[+] Urlaubsanspruch	<input type="checkbox"/> Urlaubsanspruch
Betreuung	<input checked="" type="checkbox"/> Betreuung
Personendaten	<input checked="" type="checkbox"/> Personendaten

B_Administration/
Akk Sichtbarkeiten

▼ Aktionen			
Aktion	in		
Import Teilnehmer	AB Teilnehmerdaten	<input checked="" type="checkbox"/>	
Teilnehmer	AB Teilnehmerdaten	<input checked="" type="checkbox"/>	<input type="checkbox"/>
Produkt	RegS Produkt	<input type="checkbox"/>	<input checked="" type="checkbox"/>
[+] Terminerinnerung	Alkk Terminerinnerungen	<input type="checkbox"/>	<input type="checkbox"/>
[+] Phase	Alkk Phasen	<input type="checkbox"/>	<input type="checkbox"/>
[+] Urlaubsanspruch	Alkk Urlaubsanspruch	<input type="checkbox"/>	<input type="checkbox"/>
Personal	RegS Betreuung	<input checked="" type="checkbox"/>	<input checked="" type="checkbox"/>
Person	RegS Personendaten	<input checked="" type="checkbox"/>	<input checked="" type="checkbox"/>

B_Administration/
Akk Aktionen

Die obere Themeninsel wurde entfernt. Somit gibt es nun endlich mehr Platz für die Adminenebenen. Weitere Verbesserungen in der Bedienung von umfangreicheren Adminenebenen sind bereits in Planung.



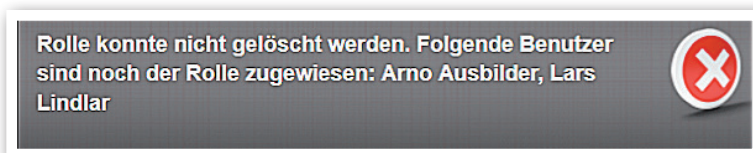
B_Administration/
Themeninseln

1.2. Vereinfachung beim Entfernen von Standorten, Konten und Rollen

Wurden bislang Standorte, Konten oder Rollen entfernt, die noch Benutzern zugewiesen waren, kam lediglich die Meldung, dass ein Löschen nicht möglich ist. Ab sofort werden dem Admin auch die entsprechenden Benutzer in der Hinweismeldung angezeigt. Ebenfalls neu: Mit dem Entfernen einer Adminebene werden auch die dazugehörigen Gruppenfreigaben für diese Ebene entfernt.

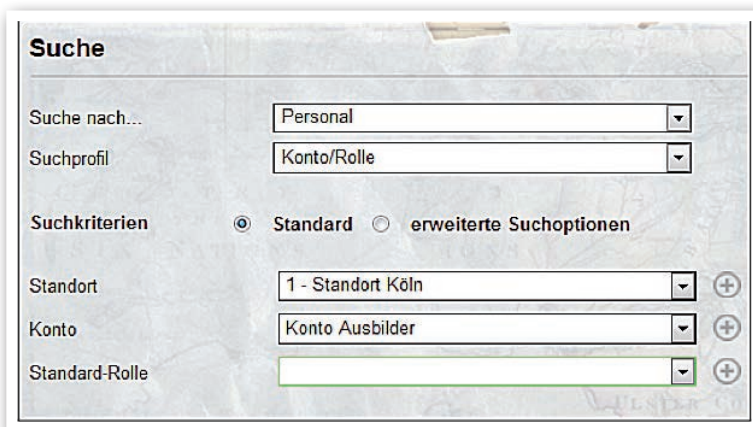


.....
B_Administration:
Sicherheitsabfrage vor dem
Entfernen einer Rolle



.....
Hinweismeldung

Tipp: wer vor einem Löschvorgang wissen möchte, ob und welche Benutzer ein Konto bzw. Rolle benutzen, erstellt sich über den Suchprofileditor ein entsprechendes Suchprofil und nutzt dieses für eine Suche¹.



.....
B_Suche:
selbsterstelltes Suchprofil

¹ Erfordert das Modul „GFP1“ oder die Professional Edition

1.3. Autor-Editierrecht für den AB_Qualifizierung

Auf vielfachen Wunsch unserer Kunden gibt es nun auch das bereits im AB_Beratung und B_Vermerke häufig genutzte „Autor-Editierrecht“. Um sehen zu können, wer einen Eintrag angelegt hat, haben wir im AB_Qualifizierung ein neues Feld „ErstellerIn“ eingebaut. Bei aktiviertem Autor-Editierrecht kann ein Benutzer nur vorhandene Einträge bearbeiten, wenn er bei diesen entweder als „Ersteller“ oder „Personal“ genannt ist. Einträge und Änderungen von Qualifizierungen für Honorarkräfte, die keinen Zugriff auf stepnova haben, sind also nach wie vor möglich. Die Aktivierung des Autor-Editierrechts nehmen Sie im B_Administration/AB_Qualifizierung Terminblöcke unter „Sonstiges“ vor. Das hier aktivierte Autor-Editierrecht gilt auch für Einzeltermine.

▼ Inhalt (Einzeltermin)

Kurs **Qualifizierungsbaustein Lager/Handel 1**

Terminblock

Termindetails

Zeitraum * -

Personal **Kohlgrueber, Ralf...**

Anwesend

Kürzel AW

ErstellerIn

AB_Qualifizierung
(Ausschnitt)

Bezeichnung	Wertslektion	Erklärung
Start Registerseite	<input type="text"/>	Die selektierte RegS. wird beim ersten Betreten des AB/B/E geöffnet
Start Terminart (!)	<input type="text" value="Einzeltermine"/>	Legt die Startauswahl zwischen Einzeltermine und Terminblöcke fest
Autor Editierrecht (!)	<input checked="" type="checkbox"/>	Nur der Autor und hinterlegtes Personal des ausgewählten Eintrags

B_Administration/
AB_Qualifizierung/
Terminblöcke/
Sonstiges

▼ Inhalt (Einzeltermin)

Kurs **Qualifizierungsbaustein Lager/Handel 1**

Terminblock

Termindetails

Zeitraum * -

Personal **Ausbilder, Arno...**

Anwesend

Kürzel AW

ErstellerIn

Thema
Verkaufsgespräche

Inhalt

- Warensortimente:
Grundlagen des Sortimentaufbaus
- Verkaufsabrechnung:
Arten der Verpackung
- Verkaufsgespräche:

Bemerkungen
Gesamtdauer: 140 Stunden

AB_Qualifizierung mit akti-
viertem Autor-Editierrecht

2. Produkteditor:

Filterung nach eM@w-Maßnahmen

Im Produkteditor steht Ihnen nun für die Spalte „eM@w“ eine Spaltenfilterung zur Verfügung.




Produkteditor/
Themeninsel Produkte

3. Themeninsel „Gruppe“ (Bezug Teilnehmer)

3.1. Verbesserung im Umgang mit dem Feldtyp „Autocompleter“

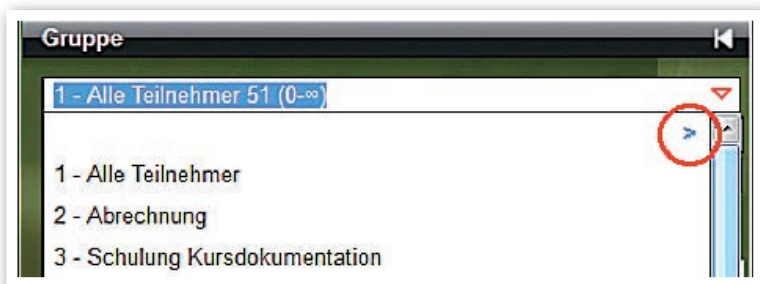
Der neu eingebaute „Autocompleter“ im Feld „Gruppe“ ist bei vielen Anwender auf Kritik gestoßen, da die Gruppenanzeige wie auch die Gruppenauswahl als zu umständlich empfunden wurde. Hierauf haben wir reagiert:

- Ein einfacher Mausklick auf eine Gruppenbezeichnung markiert nun die ganze Gruppe. Der Wert kann nun überschrieben werden. Alternativ bleibt natürlich der Klick auf den roten Pfeil erhalten.



Themeninsel „Gruppe“
(Bezug Teilnehmer)

- Der Pfeil für die Seitenschaltung am Ende der Liste wurde von einigen Kunden übersehen. Wir haben nun einen zusätzlichen Pfeil am Anfang der Liste eingebaut.



Themeninsel „Gruppe“
(Bezug Teilnehmer)

3.2. Zusätzliche Spaltenfilterungen

Ab sofort können Sie auch Filterungen für die Spalten „Fristen“, „eM@w“ und „Vermerke mit hoher Priorität“ durchführen.



Themeninsel „Gruppe“
(Bezug Teilnehmer)

4. Ergonomische Verbesserungen im AB_Beruf

4.1. Anzeige des Feldes „Zusatz“ aus Kontaktarchiv

Wie von vielen Kunden gewünscht, wird nun bei Neuauswahl eines Betriebes auch der Wert aus dem Feld „Zusatz“ mit angezeigt.

Kontaktarchiv

Kontakttypen | Status: **Betrieb...** aktiv

Kontaktname *: Aldi Süd

Zusatz: Filiale Bayenthal

B_Kontaktarchiv/
RegS Allgemein/
Akk Grunddaten

Kategorie: Arbeitsverhältnis

Art: Praktikum

Tätigkeit *: Fachlagerist/Fachlageristin

Beginn | Ende: 6 6

Betrieb	max	bes.	frei
Aktivmarkt Mustersen (Arbeitsverhältnis/Praktikum)	2		
Aldi Süd(Arbeitsverhältnis/Praktikum)	0		
Aldi Süd(Arbeitsverhältnis/Praktikum)	2		

Aldi Süd | **Filiale Bayenthal** | (Arbeitsverhältnis/Praktikum)

B_Kontaktarchiv/
RegS Allgemein/
Neueintrag Grunddaten

4.2. Standardsortierung in Übersichtsliste

Wir haben eine Standardsortierung auf Spalte „Beginn“ gesetzt.

5. B_Kontaktarchiv: „Übertragen auf“ für Schlagworte verfügbar

Die beliebte „Übertragen auf“-Funktion steht nun auch für „Schlagworte“ zur Verfügung.

Akquise durch: Lev, Lars
Klassifikation: [Dropdown]
Kategorie/Belegung: [Dropdown]
Erstkontakt: 02.12.2009
letzter Kontakt: 28.03.11
rote Karte:
Schlagworte: Köln, NRW

B_Kontaktarchiv/
RegS Allgemein
(Ausschnitt)



„Übertragen auf“-Menü

6. AB_FöP/LuV RegS Maßnahmeziele:
Verbesserte Eingabe für
„Umsetzung/Ergebnisse“

Das Feld „Inhalt“ wurde vergrößert und mit einem Datums-/Autorenstempel ausgestattet.

The screenshot shows a software form titled "Umsetzung/Ergebnis". It contains the following fields:

- Art ***: A dropdown menu with "Umsetzung" selected.
- Datum**: A date field showing "08.05.2013" with a calendar icon.
- AutorIn**: A dropdown menu with "Kohlgrueber, Ralf" selected.
- Inhalt**: A large text area containing the timestamp "08.05.2013 16:00 [Ralf Kohlgrueber]". A red circle highlights a small icon in the top-left corner of this text area.

At the bottom of the form are two buttons: "Speichern" and "Schließen".

AB_FöP/LuV/
RegS Maßnahmeziele/
Akk Umsetzung/
MD Ergebnisse

7. Verbesserungen im AB_eM@w

7.1. Erweiterung des Übernahmedialogs

Der Übernahmedialog enthält nun auch die mit dem Ereignis verschickten Empfangsdaten. Diese können über einen Schalter „i“ eingeblendet werden.

Datenübernahme: Ereignis AUW-Anmeldung **i**

Empfangsdaten des Ereignisses

Trägerreferenznr. 5551236
Verfahrenszweig 02
eM@w-Typ AUW
Maßnahmenummer 555123612
Losnummer 1
laufende Losnummer

Daten der AfA Übernahme Eigene Daten

Teilnehmer

AB_eM@w/
Übernahmedialog (Auszug)

7.2. Datenübernahmedialog: Verbesserung bei Übernahme des Maßnahmeziels

Im Datenübernahmedialog wurde beim Feld Maßnahmeziel in besonderen Fällen bislang nur die Übernahmemöglichkeit „nein“ angezeigt. Dies trat dann auf, wenn das Feld nicht gefüllt war. Künftig wird in diesen Fällen der Wert „kein Maßnahmeziel angegeben“ angezeigt. Als Übernahmemöglichkeiten werden jetzt „ja“ sowie „nein, ersetzen durch“ angeboten.

7.3. Differenzierte Bezeichnungen für Kontakt/Anmeldungen AMP & BNF

Im B_Nachrichten/Vorschaukarte wurde bei allen BerEb-Typen bislang lediglich eine „AMP“-Anmeldung angezeigt. Ab sofort werden die BerEb-Typen differenziert angezeigt. BaE und abH werden nicht mehr als „BNF“-Anmeldung angezeigt sondern als „abH/BaE“-Anmeldung.

Art	Betreff
@	BerEB-§49 Anmeldung BerEb-§49 Muster (666Y000000)
🔔	Achtung! Fristablauf bei UB Muster im AB Beratung.
🔔	Achtung! Fristablauf bei Birgit Bauer im AB Beratung.

B_Nachrichten/
Nachrichtenvorschau:
„BerEB-§49“-Anmeldung

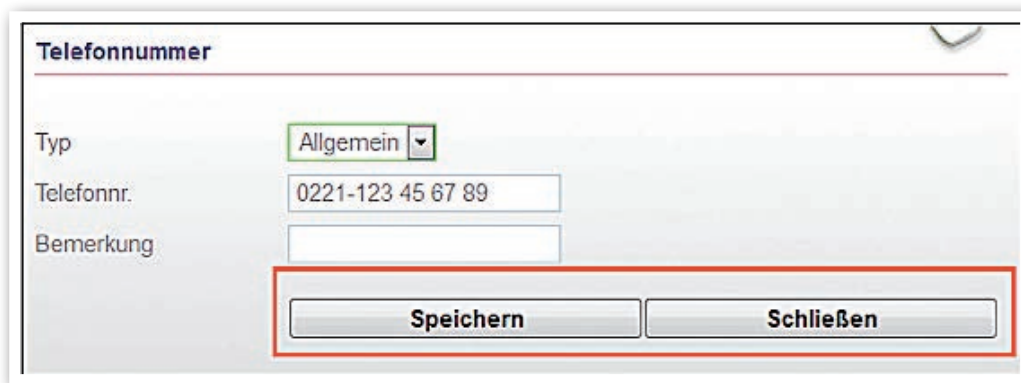
8. Optimierung der Modaldialoge

Um die Aktionen in den Modaldialogen zu verdeutlichen, haben wir die Schaltflächen umbenannt:

„OK“ in „Speichern“.

„Abbrechen“ in „Schließen“

Wurde administrativ das Recht zum Bearbeiten eines Listeneintrages über Modaldialog abgeschaltet, erscheint ab sofort nur noch die Schaltfläche „Schließen“, da ein Abspeichern nicht möglich ist.



Modaldialog

9. Gruppeneditor: Optimierung beim Entfernen von Kursgruppen

Ab sofort können Kursgruppen auch entfernt werden, wenn zu diesen im AB_Qualifizierung Einträge getätigt wurden. Diese Einträge bleiben erhalten ebenso wie die Kurse zu den Kursgruppen.

10. AB_Teilnehmerdaten/RegS Austritt: Optimierung der Datumseingaben

Die als lästig empfundene Überprüfung der Datumsfelder „Kündigung am/zum“ wurde aufgehoben. Das Datum in Feld „Kündigung zum“ kann nun auch vor dem Datum „Kündigung am“ liegen. Die Prüfung nach gültigen Datumswerten (z.B. 31.15.2013) bleibt erhalten.

Austritt	
Typ *	allgemein
Kategorie *	Allgemein
Austrittsgrund *	Abbruch wegen fehlender Motivation
Kündigung zum *	13.05.2013
Kündigung am *	15.05.2013
Letzter Teilnahmetag *	15.05.2013
Bemerkung	

AB_TN-Daten/
RegS Austritt/
Modaldialog „Austritt“

11. Performance-Verbesserungen bei der „Außenbuchung“

Um die Zugriffsgeschwindigkeit bei der Buchung von Gruppen über die „Außenbuchung“ zu steigern, haben wir eine Paginierung eingebaut. Diese setzt ein bei Gruppen, die mehr als 100 Einzeltermine haben. Außerdem wird Ihnen standardmäßig die Seite mit dem ersten Termin für das aktuelle Datum angezeigt. Gibt es keine Termine ab dem aktuellen Datum, wird die letzte Seite der Termine angezeigt.

AB_Teilnehmerdaten/
Modaldialog Außenbuchung

Außenbuchung

Buchungsart Gruppenbuchung Terminbuchung

Kursgruppe

buchbare Termine gebuchte Termine

Datum	Tageszeiten	bel.	Datum	Ta
09.05.2013 (Do)	13:30 - 16:00	0		
10.05.2013 (Fr)	13:30 - 16:00	0		
13.05.2013 (Mo)	13:30 - 16:00	0		
14.05.2013 (Di)	13:30 - 16:00	0		
15.05.2013 (Mi)	13:30 - 16:00	0		
16.05.2013 (Do)	13:30 - 16:00	0		
17.05.2013 (Fr)	13:30 - 16:00	0		
20.05.2013 (Mo)	13:30 - 16:00	0		
21.05.2013 (Di)	13:30 - 16:00	0		
22.05.2013 (Mi)	13:30 - 16:00	0		
23.05.2013 (Do)	13:30 - 16:00	0		

< 1 2 3 4 5 6 7 >

12. Sonstige Verbesserungen

B_Nachrichten

Optimierung des Nachrichtenversandes bei Behelfsempfängern

Login

Differenziertere Hinweismeldungen bei fehlgeschlagenem Anmeldevorgang

LDAP-Modul

Verbesserungen der LDAP-Funktionalität²

- Verbesserung bei der Angabe von Standort/Konto/Rolle
- Parallelverwaltung von LDAP/stepnova-Benutzerverwaltung jetzt möglich

² Erfordert „LDAP-Modul“

13. Textänderungen und -ergänzungen

AB_LUV/RegS_Maßnahmeziele/Akk_weiteres Vorgehen

Bei den Systemprodukttypen „@AH“ und „@abH“ wurde das Feld „Schritte zur Zielerreichung“ (sichtbar nach Auswahl „Verlängerung der Teilnahme“) um die Bezeichnung „nur relevant für Aktivierungshilfen (AH)“ ergänzt.

Vorschlag für das weitere Vorgehen

Art: Verlängerung der Teilnahme

Datum: 13.05.2013

AutorIn: Kohlgrueber, Ralf

Verlängerung bis:

Inhalt:

Schritte z. Zielerreichung: nur relevant für Aktivierungshilfen (AH)

Speichern Schließen

AB_LUV/
RegS_Maßnahmeziele/
Akk_weiteres Vorgehen

B_Administration/Admintabelle „Prüfungsart: AB_FöP/LuV“

Der Eintrag an den Hauptschaltern wurde geändert von „LuV Prüfungstyp“ in „LuV Prüfungsart“.

Suchprofileditor³

Das Suchkriterium „Berufskennzeichnung“ für Typ „Kontakt“ wurde umbenannt in „DKZ-Nummer“.

Suchkriterium hinzufügen

Arbeitsbereich *: Kontaktarchiv

Kriterium *: Bankname, Bankname, Branche, DKZ-Nummer, Firma

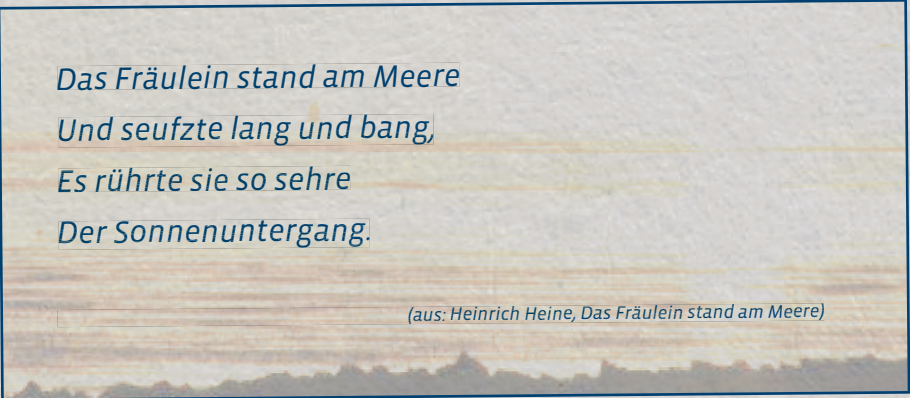
Suchprofileditor/
Modaldialog „Suchkriterium“

³ Erfordert das Modul „GFP1“ oder die Professional Edition

B_Administration/Akk_Aktionen:

In der Spalte „in“ wurden die Bezeichnungen „Arbeitsbereiche“ etc. abgekürzt

- Arbeitsbereich = AB
- Registerseite = RegS
- Akkordeon = Akk



*Das Fräulein stand am Meere
Und seufzte lang und bang,
Es rührte sie so sehre
Der Sonnenuntergang.*

(aus: Heinrich Heine, Das Fräulein stand am Meere)



ERGOVIA

Großer Licht-Tm.
Fl(2)12s 63m 27M

ergovia GmbH
Knooper Weg 107
24116 Kiel
Tel.: 0431/ 982 60 60
Fax: 0431/ 982 60 666

info@ergovia.de
www.ergovia.de

Stand 13.05.2013