



54° 19' 50" N
10° 07' 40" E

Was ist neu?

Version 4.1

verfügbar ab 16.11.2012

Mio 2002 0,5°E + 0,1°(E)
→ 2012 4,1°E



ERGOVIA

Großer Leht-Im
Fl(2)125 83m 2,6M

Port-Buchten

Was ist neu?

Version 4.1

Mit der Version 4.1 haben wir neben der Weiterentwicklung des Abrechnungsmoduls auch die Verbesserungsvorschläge unserer Kunden berücksichtigt und für Sie in stepnova eingebaut.

Übrigens: Ein Blick ins Kundenportal lohnt sich! Kennen Sie eigentlich unsere Mustervorlagen?

Unter „Downloads > Sonstiges > Dokumentvorlagen“ finden Sie nun auch die Listen:

- **Fehlzeitenquoten_Beginn 2010**
- **Fehlzeitenquoten_Beginn 2011**
- **Fehlzeitenquoten_Beginn 2012**
- **Fehlzeitenquoten_Beginn 2013**

mit der sich die Teilnehmerfehlzeiten innerhalb der Maßnahme ausgeben lassen. So sehen Sie auf einen Blick die prozentualen Abwesenheiten der Teilnehmer Ihrer Maßnahmegruppe.

Bitte beachten Sie die Anwendungshinweise auf dem ersten Tabellenblatt „INFORMATION!“

 **Direktlink zum Kundenportal**

1. Neuheiten im Abrechnungsmodul ¹

Die Weiterentwicklung des Abrechnungsmoduls schreitet voran. Folgende Neuheiten erwarten Sie mit dieser Version:

1.1. Anwesenheiten stundenweise berechnen

Ab sofort können über die Berechnungsvorlage „Anwesenheit Stunden“ auch Anwesenheiten stundenweise berücksichtigt werden. Sie können somit z.B. Vergütungen auf der Basis von Stundenlöhnen abrechnen. Entscheiden Sie, auf welchen Tagesblock im AB_Anwesenheit zurückgegriffen werden soll. Die neue Berechnungsvorlage stellt Ihnen mehrere Abrechnungsmodi zur Verfügung: monatlich, wöchentlich (7 Tage), wöchentlich (5 Tage) und täglich.

Berechnung

Berechnungsvorlage * | Abrechnungsmodus *

Legende
Kurzbeschreibung der Berechnungsvorlage:
 Erfordert die Eingabe von Zahlenwerten im AB_Anwesenheit. Addiert alle Zahlenwerte im AB_Anwesenheit des von Ihnen ausgewählten Tagesblock mit einer Stunden-Pauschale, deren Höhe Sie selbst festlegen.

Verfügbare Parameter:

StundenPauschale*: Pauschale je Stunde, die an den TN ausbezahlt werden soll.

Parametername	Bezeichnung	Wert	Fix	Gültig von
StundenPauschale	Stundenlohn	7,50	<input checked="" type="checkbox"/>	
Tagesblock	Stunden	Tagesblock 2	<input checked="" type="checkbox"/>	

Ausschnitt aus Leistungseditor/Akk Berechnung

-- Filter-Auswahl --

Name

	M	D	M	D	F	S	S	M	D	M	D	F	S	S
	5	6	7	8	9	10	11	12	13	14	15	16	17	18
Abrechnung, Arno	X	X	X	K	K			F	X	X	X	X		
Anwesenheitsstunden	6	6,5	5,5	0	0			0	6	6,5	7,5	7		

Ausschnitt aus AB_Anwesenheit: Stundendokumentation im 2. Tagesblock

Abrechnung im Wochenmodus (7 Tage):

Leistung	Zeitraum (Gesamt)	Abrechnungsmodus
Wöchentliche Vergütung	15.07.2012 - 30.06.2013	wöchentlich (7 Tage)

Details

Buchungsübersicht

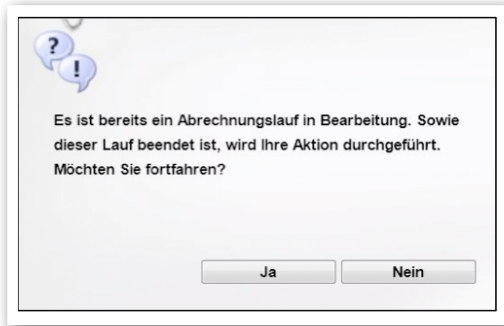
Erstellt am	Verwendungszweck	Betrag	ErstellerIn
07.11.2012	05.11.2012 - 11.11.2012 monatliche Vergütung	135.00 €	Kohlgrueber, Ralf

Ausschnitt aus B_Berechnung/RegS Allgemein/Akk Buchungübersicht

1) Betrifft Nutzer des Abrechnungsmoduls.

1.2 Mehrere Abrechnungsläufe je Kunde möglich

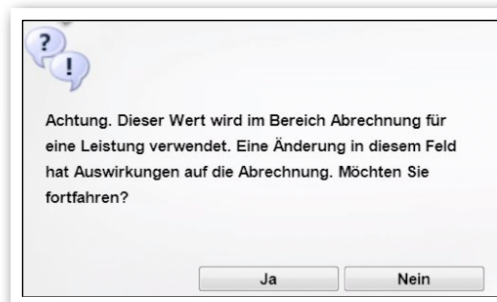
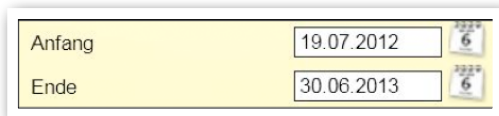
Bislang konnte nur ein Abrechnungslauf je Kunde gestartet werden. Ein erneuter Lauf war erst möglich, wenn der erste Abrechnungslauf beendet war. Ab sofort können Sie mehrere Abrechnungsläufe anstoßen. Diese werden nacheinander von stepnova abgearbeitet. Außerdem können auch mehrere Standorte einen Abrechnungslauf gleichzeitig starten. Eine Meldung weist Sie darauf hin, wenn bereits ein Lauf in Bearbeitung ist. Eine Meldung weist Sie darauf hin, wenn bereits ein Lauf in Bearbeitung ist.



.....
Hinweisfenster

1.3. Hinweismeldung bei abrechnungsrelevanten Datumsfeldern

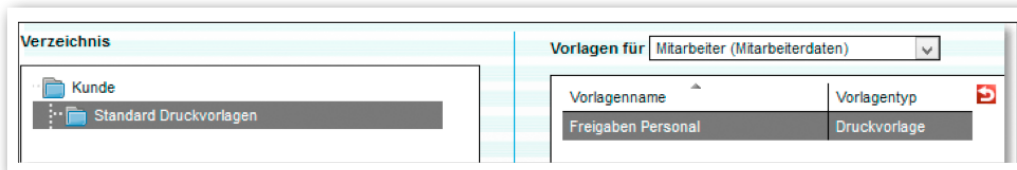
Werden Werte in Datumsfeldern geändert, die Auswirkungen auf die Abrechnung haben, erscheint nun eine Hinweismeldung.



.....
Ausschnitt aus
AB_Teilnehmerdaten/
RegS Produkt

2. B_Ausgabe: Neue Druckvorlage für Freigaben von Gruppen eines Mitarbeiters

Nun können über die Standarddruckvorlage „Freigaben Personal“ die Gruppenfreigaben eines Mitarbeiters übersichtlich angezeigt werden.



Ausschnitt B_Ausgabe

Freigaben Personal

Personal Admin, Kiel
Einstiegsordner (GE) Standort Kiel

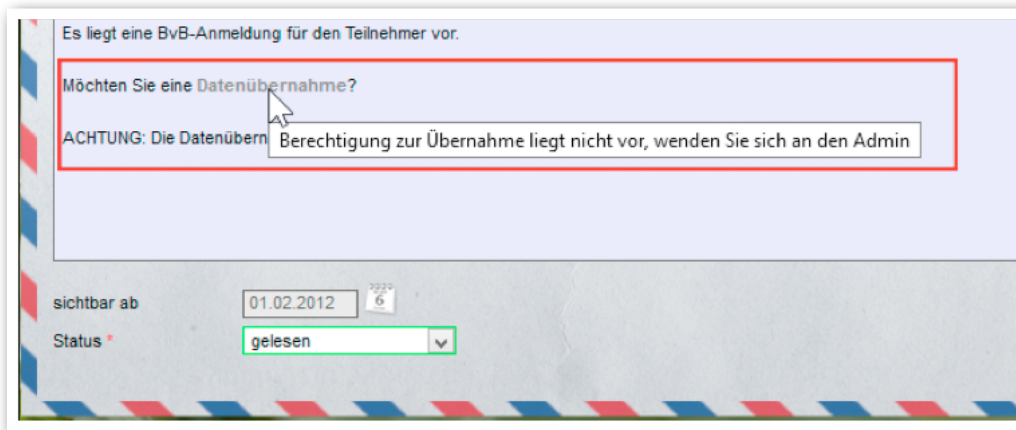
Freigaben

Gruppe	Freigabeebene	Name	Rolle	Herkunft	Freigabetyp
Auftraggeber	Konto	Konto		Kontakte Kiel	sichtbar
BaE L45 - alle TN - lesen	Konto	Editorenverwalter		Maßnahmen Kiel	sichtbar
Berufsschulen	Konto	Editorenverwalter		Kontakte Kiel	sichtbar
Betreuungsgruppe_Betreuer	Konto	Editorenverwalter		Maßnahmen Kiel	sichtbar

Ausschnitt Druckvorlage
„Freigaben Personal“

3. B_Administration: eM@w-Datenübernahme ist nun administrierbar

Über „Sonstiges“ für den AB_eM@w kann man nun in der Administration die eM@w-Datenübernahme sperren. Damit wird der Übernahmelink ausgegraut und mit Hinweis-
meldung dargestellt.



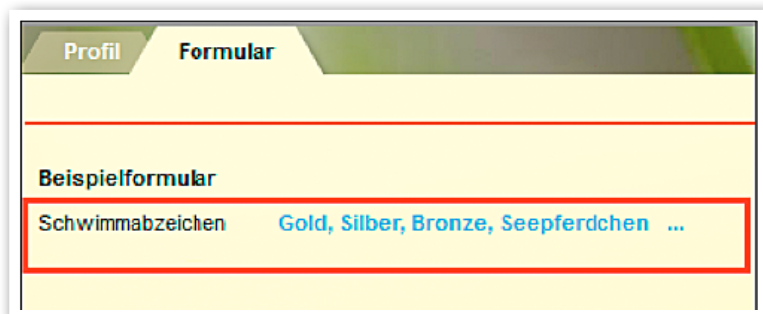
Ausschnitt aus
B_Nachrichten

4. Formulareditor: Neues Feldelement „Mehrfachauswahl“

Mit dem neuen Feldelement „Mehrfachauswahl“ in der Themeninsel „Feldauswahl“ kommen wir einem Wunsch vieler Kunden nach. Bisher konnte bei Auswahlfeldern immer nur ein Eintrag ausgewählt werden. Das neue Feldelement erlaubt nun die Auswahl von mehreren Einträgen.



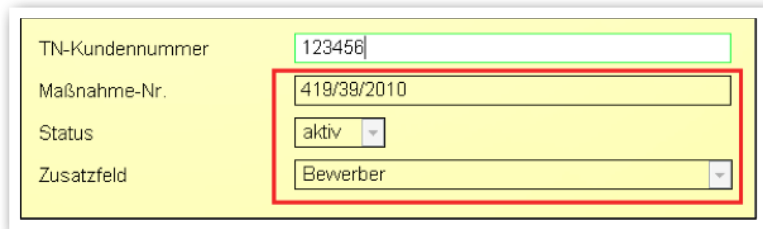
Formulareditor/
Themeninsel „Feldauswahl“



Formulareditor/
RegS Formular

5. Administration: Änderung der Text- und Hintergrundfarben für Felder im Lesemodus

Wir haben die Lesbarkeit von Feldern verbessert. Dies betrifft alle Felder, die nur im Lesemodus freigegeben sind



The image shows a screenshot of a web form with a light yellow background. The form contains four fields: 'TN-Kundennummer' with the value '123456', 'Maßnahme-Nr.' with '419/39/2010', 'Status' with a dropdown menu showing 'aktiv', and 'Zusatzfeld' with a dropdown menu showing 'Bewerber'. A red rectangular box highlights the 'Maßnahme-Nr.', 'Status', and 'Zusatzfeld' fields. The 'TN-Kundennummer' field has a light green border.

Ausschnitt aus
AB_Teilnehmerdaten/
RegS Produkt

6. AB_Teilnehmerdaten/RegS Personendaten: Feld für Rechtsstellung eingebaut

Nun kann auch die Rechtsstellung der Bezugspersonen zu Teilnehmern dokumentiert werden. Besonders von Kunden mit Jugendhilfemaßnahmen lässt sich nun hiermit der Status der elterlichen Sorge festhalten und in der Übersichtsliste ausfiltern. Die Werte stammen aus einer Admintabelle, können somit auch angepasst werden.

Rechtsstellung

- Aufenthaltsbestimmungsrecht
- Gesetzlicher Vertreter**
- Gesundheitsfürsorge
- Personensorgerecht

AB_Teilnehmerdaten/
Neueintrag „Rechtsstellung“

Typ	Rechtsstellung	Nachname
Mutter	Gesetzlicher Vertreter	Brockelma
S		Ballhaus, M

▼ **Allgemein**

Grunddaten

Typ: Mutter

Rechtsstellung: **Gesetzlicher Vertreter...**

Geschlecht: weiblich

Titel:

Ausschnitt aus
RegS Personendaten

7. B_Personaldaten: Status zur Person unabhängig vom Benutzer

Mit dem neuen Häkchenfeld „aktiv“ lässt sich nun der Status der Person unabhängig vom Benutzer steuern. Beispiel: Eine Lehrkraft soll als Benutzer keine Daten mehr eintragen (Benutzer wird inaktiv gestellt), aber als Lehrkraft zu Einträgen durch andere Benutzer weiterhin auswählbar sein (Person bleibt aktiv). Wird auch das Häkchen bei „Personendaten“ entfernt, steht der Mitarbeiter in Auswahllisten für Neueinträge (z.B. Autor oder Empfänger für Nachrichten) nicht mehr zur Verfügung.

The screenshot shows a web form with a yellow background and a green header. The header has four tabs: 'Allgemein', 'Kommunikation', 'Intern I', and 'Intern II'. Below the header is a section titled 'Grunddaten' with a dropdown arrow. Under 'Grunddaten' is a sub-section 'Personendaten'. The form contains the following fields:

- Mitarbeiter ID: 243299
- Nachname *: Buchloh
- Vorname: Jens
- Geschlecht: männlich (dropdown)
- Geburtsdatum: [empty] 6
- Kontaktzuordnung *: Berufliches Bildungszentrum Musterha, BZ für unangenehme Angelegenheiten, Jens Präsentation (dropdown)
- aktiv:

Ausschnitt aus
B_Personaldaten

8. Suchprofileditor: Neues Suchkriterium „Status“ für den B_Personaldaten

- Filterung von aktiven bzw. inaktiven Mitarbeitern.
- Bau von dynamischen Mitarbeitergruppen, die den Status berücksichtigen (Achtung: Nur in Verbindung mit dem Modul „Gruppenfilter professionell“ oder Professional Edition möglich).

Suchkriterium hinzufügen

Arbeitsbereich *
Personaldaten

Kriterium *
Status

Bezeichnung *
Status

Ausschnitt aus dem Suchprofileditor

Suche

Suche nach... Personal

Suchprofil Konto, Standort, Status

Suchkriterien Standard erweiterte Suchoptionen

Status Aktiv

Konto

Standort

Ausschnitt aus dem Bereich Suche

9. Datumsangaben in Listen enthalten
nun auch Wochentage

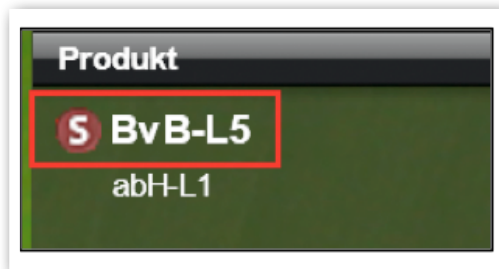
Termin(e)			
Datum ▼	Beginn	Ende	Raum
31.08.2010 (Di)	10:00	12:00	U 34
26.08.2010 (Do)	10:00	12:00	U 34
25.08.2010 (Mi)	10:00	12:00	
24.08.2010 (Di)	10:00	12:00	U 34
19.08.2010 (Do)	10:00	12:00	U 34

Ausschnitt aus dem
Gruppeneditor

10. Themeninsel „Produkt“:

Kennzeichnung des Standardproduktes

Um Verwechslungen bei mehreren Produkten zu vermeiden, wird das Standardprodukt jetzt mit einem „S“-Symbol gekennzeichnet. Dieses neue Symbol wird nun in allen Bereichen eingesetzt, in denen bislang noch ein „Siegel“ zu sehen war.



	Kontakttyp
S	Bildungsträger
S	Auftraggeber
	Bildungsträger

Ausschnitt aus der Themeninsel „Produkt“

Ausschnitt AB_TN-Daten/
RegS Betreuung

11. Sonstige Verbesserungen

Neue Setup-Version 1.73

- Die Aktualisierung Ihres Setup erfolgt automatisch.
- Der integrierte Firefox-Browser wurde auf die aktuelle ESR-Version von Firefox aktualisiert.
- Das mitgelieferte Addon wurde auf Version 1.6.0 aktualisiert.
- Es ist nun möglich, zukünftige Updates des stepnova-Setups abubrechen. So ist es bei Updateproblemen trotzdem möglich, in stepnova weiterzuarbeiten bis das Problem behoben wurde.

Addon-Update auf Version 1.6.0

- Zur Verbesserung der Benutzerführung ist die Dokumentensynchronisation aus der Hauptmenüleiste entfernt worden. Das Synchronisieren von Dokumenten ist natürlich weiterhin über das Hauptmenü möglich.
- Das Wörterbuch für die integrierte Rechtschreibprüfung wurde aktualisiert.
- Addon-Updates geschehen nun im Hintergrund, ohne dass die Anwendung neugestartet und damit der Arbeitsablauf unterbrochen werden muss.
- Die Addon-Updates können nun administrativ unterbunden und vom Systemadministrator (NICHT stepnova-Admin) manuell durchgeführt werden.

B_Ausgabe

- Es gibt nun Textmarken für den Kurseditor (s. Textmarkenkatalog).
- Neue Textmarken für die Felder „Maßnahmeverantwortliche/r“ und „Kostenstelle“ verfügbar.
- Ausbau der Funktionalität von Formulartextmarken.

Abrechnungsmodul²

- Leistungeditor: Die Zeichenbeschränkung im Modaldialog „Parameter“/Feld „Bezeichnung“ wurde erweitert.
- Globaladministration/Akk Bankverbindungen: Über der Übersichtsliste wird nun auch der „Standard-Kundenkontakt“ angezeigt. Dieser Kontakt wird auch in den Buchungsbelegen ausgegeben.

Dokumentenarchiv

Ausgeklappte Liste administrativ als Standardansicht einstellbar.³

AB_LuV/FöP/RegS Schritte zur Zielerreichung

Die Reihenfolge der Textfeldareas, die per Mehrfachauswahl geöffnet werden können, stimmen nun mit der Reihenfolge der „Aufgaben Trägerpersonal“ in der Auswahlliste überein.

2) Nur relevant für Kunden, die das Abrechnungsmodul nutzen.

3) Betrifft Nutzer der Professional Edition bzw. Nutzer des Moduls „DVA1“.



Die Möwen sehen alle aus, als ob sie Emma hießen.

(aus: Christian Morgenstern, Möwenlied)

